

# 广东宝丽华新能源股份有限公司

## 2016 年年度报告

### 【重要提示】

1、公司董事会、监事会及董事、监事、高级管理人员保证年度报告内容的真实、准确、完整，不存在虚假记载、误导性陈述或重大遗漏，并承担个别和连带的法律责任。

2、公司董事长宁远喜先生、主管会计工作负责人丁珍珍女士及会计机构负责人郭小燕女士声明：保证本年度报告中财务报告的真实、准确、完整。

3、全体董事均亲自出席了审议本次年度报告的董事会会议。

4、本年度报告经北京兴华会计师事务所（特殊普通合伙）出具了标准无保留意见的审计报告。

5、本年度报告涉及未来计划等前瞻性陈述，不构成公司对投资者的实质承诺，投资者及相关人士均应对此保持足够的风险认识，并且应当理解计划、预测与承诺之间的差异。

6、公司已在本报告中披露可能对公司未来发展战略和经营目标的实现产生不利影响的重大风险，敬请查阅第三节“经营情况讨论与分析”中的相关内容。

7、公司董事会审议的报告期利润分配预案及资本公积金转增股本预案为：以 2016 年公司总股本 2,175,887,862 股为基数，向全体股东每 10 股派发现金红利 0.33 元（含税），共计分配利润 71,804,299.45 元，剩余未分配利润结转以后年度分配。本次不送红股也不进行资本公积金转增股本。

# 释 义

一般术语:		
公司、宝新能源	指	广东宝丽华新能源股份有限公司
控股股东、宝丽华集团	指	广东宝丽华集团有限公司，公司控股股东
宝丽华电力	指	广东宝丽华电力有限公司，公司全资子公司
陆丰电力	指	陆丰宝丽华新能源电力有限公司，公司全资子公司
宝新资产	指	原为广东宝新能源投资有限公司，于 2016 年 6 月 23 日更名为广东宝新资产管理有限公司，公司全资子公司
宝丽华建设	指	广东宝丽华建设工程有限公司，公司全资子公司
陆丰风能	指	陆丰宝丽华风能开发有限公司，公司全资子公司
宝新租赁	指	宝新融资租赁有限公司，公司全资子公司
信用宝	指	广东信用宝征信管理有限公司，公司控股子公司
梅州客商银行	指	梅州客商银行股份有限公司（筹），公司发起设立筹建的控股子公司
国金基金	指	国金基金管理有限公司，公司参股公司
南粤银行	指	广东南粤银行股份有限公司，公司参股公司
长城证券	指	长城证券股份有限公司，公司参股公司
华泰保险	指	华泰保险集团股份有限公司，公司参股公司
百合网	指	百合网股份有限公司，公司参股公司
东方富海	指	深圳市东方富海投资管理股份有限公司，公司参股公司
梅县荷树园电厂资源综合利用基地	指	由广东宝丽华电力有限公司负责运营，位于广东省梅州市梅县区丙村镇荷树园的电力经营资产，下辖梅县荷树园电厂、广东宝丽华电力有限公司煤灰渣综合利用建材厂
梅县荷树园电厂	指	由广东宝丽华电力有限公司负责运营，位于梅县荷树园电厂资源综合利用基地的电力经营资产，共有 6 台火力发电机组，总装机规模 147 万千瓦
陆丰甲湖湾清洁能源基地	指	由陆丰宝丽华新能源电力有限公司和陆丰宝丽华风能开发有限公司负责运营，位于广东省汕尾市陆丰市东湖镇甲湖湾的电力经营资产，规划建设总装机容量 950 万千瓦，下辖陆丰甲湖湾电厂、陆丰甲湖湾（陆上）风电场、陆丰甲湖湾（海上）风电场。

陆丰甲湖湾电厂		由陆丰宝丽华新能源电力有限公司负责运营,位于陆丰甲湖湾清洁能源基地的火电电力经营资产,规划建设8台100万千瓦超超临界燃煤机组
中国证监会	指	中国证券监督管理委员会
广东证监局	指	中国证券监督管理委员会广东监管局
深交所	指	深圳证券交易所
中国结算深圳分公司	指	中国证券登记结算有限责任公司深圳分公司
《公司法》	指	《中华人民共和国公司法》
《证券法》	指	《中华人民共和国证券法》
公司《章程》	指	广东宝丽华新能源股份有限公司公司章程
元、万元、亿元	指	人民币元、人民币万元、人民币亿元
<b>专业术语:</b>		
循环流化床锅炉	指	采用循环流化床燃烧方式的锅炉。循环流化床燃烧是指利用气、固两相流化床工艺,在物料平均粒径的终端流速的条件下实现流化床状态并经过分离器将大部分逸出的物料重返床内形成循环的一种燃用固体燃料的燃烧方式。
超超临界燃煤机组	指	采用超超临界燃烧技术的发电机组。超超临界燃烧技术是目前国际上最先进高效的发电技术,通过提高蒸汽参数及其它先进工艺,有效提升热效益,降低煤耗和污染物水平。
上网电量	指	发电厂销售给电网的电量
上网电价	指	发电厂销售给电网的单位电力价格
装机容量	指	发电设备的额定功率之和
MW	指	兆瓦,电学单位,1兆瓦=1,000,000瓦
kWh	指	千瓦时,计量用电的单位,常简称为“度”

# 目 录

一、公司简介和主要财务指标.....	[5]
二、公司业务概要.....	[9]
三、经营情况讨论与分析 .....	[11]
四、重要事项 .....	[26]
五、股份变动及股东情况 .....	[39]
六、优先股相关情况 .....	[43]
七、董事、监事、高级管理人员和员工情况 ....	[43]
八、公司治理 .....	[49]
九、公司债券相关情况.....	[55]
十、财务报告 .....	[62]
十一、备查文件目录 .....	[143]

# 一、公司简介和主要财务指标

(一) 公司的中文名称：广东宝丽华新能源股份有限公司 简称：宝新能源

公司的英文名称：GUANGDONG BAOLIHUA NEW ENERGY STOCK CO.,LTD.

(二) 公司法定代表人：宁远喜

(三) 公司董事会秘书：刘 沔

公司证券事务代表：罗丽萍

联系地址：广东省梅县华侨城香港花园香港大道宝丽华综合大楼

广州市天河区珠江新城珠江东路 6 号广州周大福金融中心 62、63 层

电 话：0753-2511298 020- 83909818

传 真：0753-2511398 020- 83909880

E – mail : bxnygd@sina.com

(四) 公司注册地址：广东省梅县华侨城香港花园香港大道宝丽华综合大楼

办公地址：广东省梅县华侨城香港花园香港大道宝丽华综合大楼

邮政编码：514788

广州市天河区珠江新城珠江东路 6 号广州周大福金融中心 62、63 层

邮政编码：510623

公司网址：<http://www.baolihua.com.cn>

公司电子信箱：bxnygd@sina.com

(五) 公司选定的信息披露报纸名称：《中国证券报》、《证券时报》

登载年度报告的中国证监会指定网站网址：巨潮资讯网 <http://www.cninfo.com.cn>

公司年度报告备置地点：广东省梅州市梅县华侨城本公司办公室

(六) 公司股票上市交易所：深圳证券交易所

股票简称：宝新能源 股票代码：000690

(七) 公司注册变更情况：

## 1、公司首次注册登记情况

日期：1997 年 1 月 20 日

地点：广东省工商行政管理局

企业法人营业执照注册号：23112830-0

税务登记号码：441421617930988

组织机构代码：61793098-8

## 2、公司报告期末注册登记情况

日期：2016年5月31日

地点：梅州市工商行政管理局

统一社会信用代码：914414006179309884

## 3、报告期末至报告披露日注册登记情况

无变更。

## 4、公司报告期内注册变更情况

经中国证监会《关于核准广东宝丽华新能源股份有限公司非公开发行股票批复》（证监许可【2015】2871号）核准，公司以非公开发行方式发行了人民币普通股（A股）449,275,362股，募集资金净额为人民币3,065,018,000.00元。新增股份已于2016年4月26日上市。根据公司实际情况及业务发展需要，经公司第七届董事会第九次会议、2015年度股东大会审议通过，公司拟调整公司经营范围、注册资本等情况并修订公司《章程》。

2016年5月31日，公司取得梅州市工商行政管理局核发的《营业执照》，相关变更信息如下：

原注册资本：人民币壹拾柒亿贰仟陆佰陆拾壹万贰仟伍佰元。

变更后注册资本：人民币贰拾壹亿柒仟伍佰捌拾捌万柒仟捌佰陆拾贰元。

原经营范围：洁净煤燃烧技术发电和可再生能源发电，新能源电力生产、销售、开发（凭资质证书经营），新能源电力生产技术咨询、服务。房屋建筑、公路、桥梁、市政等基础设施工程的设计、承揽与施工（凭资质证书经营），新能源产业投资，对外直接股权投资、创业投资、受托投资、受托管理投资、投资咨询、财务咨询。

变更后经营范围：洁净煤燃烧技术发电和可再生能源发电，新能源电力生产、销售、开发（凭资质证书经营），新能源电力生产技术咨询、服务。房屋建筑、公路、桥梁、市政等基础设施工程的设计、承揽与施工（凭资质证书经营），新能源产业投资，对外直接股权投资、创业投资、受托投资、受托管理投资、投资咨询、财务咨询；企业信用信息采集、整理、咨询服务；企业信誉评估服务、企业资质服务。

## 5、控股股东的变更情况

报告期内，公司控股股东未有变更。

（八）其他有关资料：

公司聘请的会计师事务所：北京兴华会计师事务所（特殊普通合伙）

办公地址：北京市西城区裕民路 18 号北环中心 2207 室

签字会计师：肖丽娟、叶立萍

公司聘请的报告期内履行持续督导职责的保荐机构名称：安信证券股份有限公司

办公地址：上海市虹口区东大名路 638 号国投大厦 5 楼

保荐代表人：徐荣健、赵冬冬

持续督导期间：自 2016 年 4 月 26 日起至 2017 年 12 月 31 日

（九）主要会计数据和财务指标

单位：元、股、元/股

项目	2016 年	2015 年	本年比上年增减	2014 年
营业收入	3,539,851,233.18	3,574,114,397.35	-0.96%	4,697,106,692.91
归属于上市公司股东的净利润	674,563,689.03	644,315,400.16	4.69%	1,021,474,204.98
归属于上市公司股东的扣除非经常性损益的净利润	619,765,094.48	583,902,330.78	6.14%	844,139,693.80
经营活动产生的现金流量净额	1,123,920,893.74	1,145,407,212.51	-1.88%	1,624,554,188.90
基本每股收益	0.33	0.37	-10.81%	0.59
稀释每股收益	0.33	0.37	-10.81%	0.59
加权平均净资产收益率	9.42%	12.91%	减少 3.49 个百分点	21.70%
	<b>2016 年末</b>	<b>2015 年末</b>	<b>本年末比上年末增减</b>	<b>2014 年末</b>
总资产	15,745,310,813.60	9,701,528,229.93	62.30%	9,555,576,986.61
归属于上市公司股东的净资产	8,236,574,017.39	5,058,231,625.81	62.84%	5,013,856,525.51

（十）分季度主要财务指标

单位：元

项目	第一季度	第二季度	第三季度	第四季度
营业收入	770,333,798.22	851,240,664.66	812,538,147.38	1,105,738,622.92
归属于上市公司股东的净利润	160,408,438.99	233,341,858.50	162,481,933.22	118,331,458.32
归属于上市公司股东的扣除非经常性损益的净利润	149,410,732.47	209,116,944.68	149,381,392.39	111,856,024.94
经营活动产生的现金流量净额	217,474,671.91	479,114,810.94	214,700,600.00	212,630,810.89

上述财务指标或其加总数与公司已披露季度报告、半年度报告相关财务指标不存在重大差异。

(十一)扣除的非经常性损益项目及金额:

单位: 元

扣除的非经常性损益项目	金额
非流动资产处置损益, 包括已计提资产减值准备的冲销部分	26,415,094.34
计入当期损益的政府补助	228,000.00
除同公司正常经营业务相关的有效套期保值业务外, 持有交易性金融资产、交易性金融负债产生的公允价值变动损益, 以及处置交易性金融资产、交易性金融负债和可供出售金融资产取得的投资收益	23,687,857.51
委托他人投资或管理资产的损益	7,501,163.09
除上述各项之外的其他营业外收支净额	-1,106,125.95
其他符合非经常性损益定义的损益项目	7,200,475.35
减: 所得税影响金额	9,127,869.79
<b>合计</b>	<b>54,798,594.55</b>



## 二、公司业务概要

### （一）报告期内公司从事的主要业务

#### 1、公司是否需要遵守特殊行业的披露要求。

是  否

#### 2、报告期内公司从事的主要业务情况概表

主要业务	主要产品	经营模式	业绩驱动因素	报告期内发生的重大变化情况
新能源发电	电力	做大做强新能源电力，做精做优新金融投资，全力打造“宝新能源+宝新金控”双核心主业，实现电力、金融两大主业的联动发展。	国家政策、宏观经济、产业结构、原料价格	1、煤炭价格出现较大幅度上涨 2、国家进一步鼓励民营企业介入发展金融业
金融投资	-			

#### 3、报告期内公司所属行业的发展阶段、周期性特点以及公司所处的行业地位

公司所属行业为电力行业。

电力行业是国民经济发展中基础能源行业，与宏观经济增长情况息息相关，且其需求增速和宏观经济增长具有较强的同向性。随着近几年我国宏观经济增长逐步放缓，产业结构调整力度逐步加大，全国用电需求呈现缓慢增长，总体上我国电力供应较为宽松。

公司在新能源电力子行业拥有国家政策优势、行业先发优势、市场优势、经营权价值优势、洁净煤燃烧技术优势及管理团队优势，使公司核心竞争力和可持续发展能力大大增强，在经济效益、社会效益、生态环保效益方面均具备了较强的市场竞争力和强大的发展后劲，有望充分享受国家转变经济发展方式的利好。

### （二）报告期内公司主要资产重大变化情况

#### 1、主要资产重大变化情况表

单位：元

主要资产	期末金额	期初金额	变幅	重大变化说明
股权资产	2,839,798,178.43	2,054,084,222.76	38.25%	主要系本期新增对百合网的股权投资所致
固定资产	4,074,222,456.47	4,041,125,759.16	0.82%	-
无形资产	567,253,879.49	542,751,496.29	4.51%	-
在建工程	1,118,353,276.69	899,994,997.00	24.26%	-
长期待摊费用	12,036,191.23	2,833,946.00	324.71%	主要系本期财产保险费增加所致

递延所得税资产	85,819,699.93	57,770,590.82	48.55%	主要系可抵扣亏损产生的递延所得税资产增加所致
其他非流动资产	1,117,177,365.78	458,069,099.21	143.89%	主要系预付设备款增加所致

## 2、主要境外资产情况

适用 不适用

### (三) 报告期内核心竞争力的重要变化及对公司产生的影响

报告期内，公司核心竞争力未有发生重要变化。

## 三、经营情况讨论与分析

### （一）公司经营情况

#### 1、公司总体经营情况

2016年，社会经济呈现新常态，经济结构加快调整，电力行业面临较大挑战，火电设备利用小时连年下降，特别是随着2016年下半年煤价的上涨，行业盈利空间被迅速削弱，行业发展压力较大，经营形势严峻复杂。

面对严峻复杂的经营环境，公司董事会与管理层主动、自觉、持续规范运作，稳电力、抓金融，坚定不移地贯彻实施“产融结合、双轮驱动”的发展战略，积极应对挑战，狠抓生产管理，确保安全生产，保障了公司经济效益，实现了平稳发展的目标。

#### （1）稳中有进，新能源电力练好内功

##### ①梅县荷树园电厂运营稳定

在电力市场低迷、发电装机规模增长及煤炭价格大幅上涨的背景下，梅县荷树园电厂积极应对各种不利因素，抓好安全生产，保障稳定运营，稳固在资源综合利用新能源发电方面的优势，实现了发电量和设备利用小时的稳定，保证了公司效益的基本面不变。公司将进一步提升管理，提升效益，确保安全环保生产，巩固在新能源电力细分行业的龙头地位，坚持走资源综合利用、企业绿色崛起的科学发展之路。

##### ②陆丰甲湖湾基地建设进展顺利

公司积极利用各种有利因素，努力推进陆丰甲湖湾清洁能源基地项目建设工作。报告期内，公司广东陆丰甲湖湾电厂新建工程项目（2×1000MW超超临界机组）建设有序进行，项目资本金通过非公开发行股票募集到位；二期工程2×1000MW超超临界机组项目成功纳入广东省“十三五”规划；陆丰宝丽华风能开发有限公司注册设立。公司将继续全力以赴做好基地的规划建设，确保项目工程优质高效完成。陆丰甲湖湾基地将为公司实施蓝海战略、贯彻新能源电力“221”发展规划、实现规模化扩张展开宏伟蓝图，对实现公司新能源电力的专业化、规模化、国际化、品牌化的战略目标，具有重要的积极意义。

#### （2）锐意创新，新金融控股深度布局

公司在做大做强新能源电力的同时，全力构建涵盖银行、证券、基金、投资、保险、征信、融资租赁于一体的金融大平台，培育打造“宝新金控”金融产业集群，形成新的利润增长极，实现金融板块与电力板块的良性互动发展。

①报告期内，公司积极推动梅州客商银行股份有限公司（以下简称“梅州客商银行”）筹建事宜，并取得重大突破进展。2016年12月29日，梅州客商银行获《中国银监会关于筹建

梅州客商银行股份有限公司的批复》（银监复[2016] 451 号）批准，成为广东省银监局辖区第一家获批筹建的民营银行。目前，公司正加紧推进梅州客商银行开业前期工作，力争于年内完成前期准备并顺利开业。

②公司积极推动各种金融业态的协调发展。报告期内，公司先后设立了广东信用宝征信管理有限公司和宝新融资租赁有限公司，将全资子公司广东宝新能源投资有限公司更名为广东宝新资产管理有限公司，并完成私募基金管理人登记。报告期末至报告披露日，公司通过受让及增资方式取得宝合金服投资管理股份有限公司 40%的股份，成为其第一大股东。多元化金融业态有助于进一步壮大公司实力，形成内部资本生态圈，从而夯实金融平台基础，推动板块协调互生。

③为深入贯彻公司发展战略，打造“互联网+”新业态，实现公司金融业务与新兴互联网业态的交互融合发展，报告期内，公司出资 9.15 亿元，受让百合网共计 2.31 亿股，加上前期持有的百合网股份，公司合计持有百合网 2.68 亿股，占百合网股份比例为 21.33%，为百合网第一大股东。收购百合网有利于进一步完善公司在新兴产业的战略布局与业务协同，优化公司经营结构，全面提升公司竞争力。

④报告期末至报告披露日，经公司第七届董事会第十五次会议、第七届监事会第九次会议审议通过，公司与萍乡市富海久泰投资咨询合伙企业（有限合伙）等机构和自然人签署了《关于深圳市东方富海投资管理股份有限公司之股份转让及认购协议》、与珠海金控股权投资基金管理有限公司等机构和自然人签署了《关于深圳市东方富海投资管理股份有限公司之股份转让协议》，出资人民币 25.20 亿元，受让暨增资东方富海 2.10 亿股股份，占其股份比例为 42.86%。目前，该协议正在正常履行中。投资东方富海有利于进一步拓展公司金融投资的广度、深度和专业度，培育打造“宝新金控”金融产业集群，打造“银行+PE”的全新模式，促进公司各金融业务板块协同发展。

### **（3）积极稳健，多元化融资保障资金**

①为进一步做大做强新能源电力业务，报告期内，公司成功完成 2015 年度非公开发行股票工作，共计发行人民币普通股（A 股）449,275,362 股，每股发行价格人民币 6.90 元，募集资金总额为人民币 3,099,999,997.80 元，扣除发行费用人民币 34,981,997.80 元后，募集资金净额为人民币 3,065,018,000.00 元。募集资金于 2016 年 4 月 8 日全部到位，新增股份于 2016 年 4 月 26 日上市，公司股份总数增至 2,175,887,862 股。公司将按照相关法律法规的要求做好非公开募集资金使用工作，确保项目进展顺利，全面提升公司核心竞争力。

②报告期内，公司申请并获中国证监会核准同意面向合格投资者公开发行不超过 30 亿元

的公司债券。本次公司债券采取分期发行的方式，其中第一期于 2016 年 12 月 1 日完成发行，发行总额 20 亿元，票面利率 3.73%；第二期于 2016 年 12 月 13 日完成发行，发行总额 10 亿元，票面利率 4.14%。

非公开发行股票、公开发行公司债券等多种融资形式的结合运用，有利于降低资金成本、优化财务结构，为公司的可持续发展提供强大的资金保障和充足的财务动力。

#### (4) 创新机制，员工持股凝聚士气

在《2015 年至 2024 年员工持股计划》及其配套文件的基础上，报告期内，公司继续实施了第二期员工持股计划，并于 2016 年 6 月 1 日通过二级市场买入的方式完成第二期员工持股计划股票的购买，购买平均价为 7.09 元/股。该计划进一步建立和完善了公司劳动者与所有者的长效利益共建共享机制，凸显了公司员工对公司长远价值的坚定信心，有助于通过制度机制的创新牵引，聚合优秀人才加盟，进一步提升公司吸引力和凝聚力，促进公司持续、健康、高效发展。

### (二) 主营业务分析

#### 1、概述

是否与经营情况讨论与分析中的概述披露相同

√ 是 □ 否

#### 2、收入与成本

##### (1) 营业收入构成

单位：元

项目	2016 年		2015 年		同比增减
	金额	占营业收入比重	金额	占营业收入比重	
营业收入	3,539,851,233.18	100%	3,574,114,397.35	100%	-0.96%
<b>分行业</b>					
新能源发电	3,533,624,818.06	99.82%	3,574,114,397.35	100.00%	-1.13%
融资租赁	6,226,415.12	0.18%	-	-	-
<b>分产品</b>					
新能源发电	3,533,624,818.06	99.82%	3,574,114,397.35	100.00%	-1.13%
融资租赁	6,226,415.12	0.18%	-	-	-
<b>分地区</b>					
广东省	3,533,624,818.06	99.82%	3,574,114,397.35	100.00%	-1.13%
河北省	6,226,415.12	0.18%	-	-	-

## (2) 占公司营业收入或营业利润 10%以上的行业、产品或地区表

单位：元

按行业划分：

类别	营业收入	营业成本	毛利率	营业收入较上年增减	营业成本较上年增减	毛利率较上年增减	
行业	新能源发电	3,533,624,818.06	2,248,615,427.94	36.37%	-1.13%	-2.86%	增加 1.14 个百分点

按地区划分：

类别	营业收入	营业成本	毛利率	营业收入较上年增减	营业成本较上年增减	毛利率较上年增减	
地区	广东省	3,533,624,818.06	2,248,615,427.94	36.37%	-1.13%	-2.86%	增加 1.14 个百分点

## (3) 报告期内，公司实物销售收入大于劳务收入，主要产品生产量、销售量和库存量分

行业情况表

单位：千瓦时

行业分类	项目	2016 年	2015 年	同比增减	变动 30%以上原因说明
新能源发电	生产量	7,352,192,624.00	7,077,326,655.00	3.88%	-
	销售量	6,934,445,012.00	6,653,994,508.00	4.21%	-
	库存量	-	-	-	-

## (4) 公司已签订的重大销售合同截至本报告期履行的情况

适用 不适用

## (5) 营业成本构成

单位：元

项目	2016 年		2015 年		同比增减
	金额	占营业成本比重	金额	占营业成本比重	
原材料	1,563,972,738.41	69.41%	1,631,043,951.03	70.45%	-1.04%
折旧	393,857,109.05	17.48%	396,179,609.44	17.12%	0.36%
人工	114,799,424.76	5.09%	113,558,011.13	4.91%	0.18%
能源	6,193,453.32	0.27%	8,701,850.48	0.38%	-0.11%
制造费用	169,792,702.40	7.54%	165,295,633.29	7.14%	0.40%
服务费	4,716,981.13	0.21%	-	-	-
总计	2,253,332,409.07	100.00%	2,314,779,055.37	100.00%	-

## (6) 报告期内，公司合并范围变动表

新增并入合并范围公司名称	股权取得方式	股权取得时点	出资额	出资比例
广东信用宝征信管理有限公司	新设控股子公司	2016. 3. 22	1800 万元	90%

陆丰宝丽华风能开发有限公司	新设全资子公司	2016. 3. 23	1 亿元	100%
宝新融资租赁有限公司	新设全资子公司	2016. 6. 21	3 亿元	100%

注：2017 年 3 月，宝新融资租赁有限公司注册资本变更为 8 亿元。

(7) 报告期内，公司业务、产品或服务未有发生重大变化或调整。

(8) 主要销售客户和主要供应商情况

①公司主要销售客户为广东电网公司，占公司销售总额的比例为 99.62%。前 5 名客户销售额合计占公司年度销售总额的比例为 99.86%。前五 5 名客户销售额中关联方销售额占年度销售总额比例为 0.00%。

②公司主要供应商为陆海资源有限公司，占公司年度采购总额的 56.57%。前 5 名供应商采购总金额占年度采购总额的比例为 85.80%。前五 5 名供应商采购额中关联方采购额占年度采购总额比例为 0.00%。

### 3、费用

若报告期内公司销售费用、管理费用、财务费用等财务数据同比发生重大变动的，应当结合业务模式和费用构成，说明产生变化的主要驱动因素

单元：元

项目	2016 年	2015 年	变动幅度	项目变动 30%以上原因说明
销售费用	6,128,192.52	2,078,146.80	194.89%	系本期营销费用增加所致
管理费用	271,831,566.49	304,910,412.54	-10.85%	-
财务费用	158,430,968.91	218,769,760.72	-27.58%	-

### 4、研发投入

公司始终坚持创新驱动发展方针，按照“资源综合利用，资源循环利用，企业科学发展”的低碳循环经济思路，坚持发展目标导向、低碳节能节能环保的发展理念，加大研发投入，加强科技攻关，突出技术创新，深掘机组节能潜力，提高发电效率，减少污染物排放，充分发挥创新研发对新能源电力主业的支撑和引领作用。报告期内，公司研发人员的数量为 9 人，占比 0.59%，研发投入总额为 52,488,439.50 元，占营业收入的 1.48%。

### 5、现金流

(1) 报告期公司现金流分析及同比重大变动说明

单位：元

项目	2016 年	2015 年	变动幅度	项目变动 30%以上原因说明
经营活动现金流入小计	4,015,065,448.07	4,291,268,900.37	-6.44%	-
经营活动现金流出小计	2,891,144,554.33	3,145,861,687.86	-8.10%	-

经营活动产生的现金流量净额	1,123,920,893.74	1,145,407,212.51	-1.88%	-
投资活动现金流入小计	1,695,067,441.88	1,242,929,895.47	36.38%	主要系本期投资收回所致。
投资活动现金流出小计	5,194,597,529.23	2,618,598,057.85	98.37%	主要系本期投资支出增加所致。
投资活动产生的现金流量净额	-3,499,530,087.35	-1,375,668,162.38	154.39%	主要系本期投资支出增加所致。
筹资活动现金流入小计	8,110,015,597.80	2,089,155,681.85	288.20%	主要系本期取得的融资款增加所致。
筹资活动现金流出小计	2,999,271,002.38	2,693,379,280.15	11.36%	-
筹资活动产生的现金流量净额	5,110,744,595.42	-604,223,598.30	945.84%	主要系本期取得的融资款增加所致。
现金及现金等价物净增加额	2,735,135,401.81	-834,484,548.17	427.76%	主要系本期取得的融资款增加所致。

(2) 报告期公司经营活动产生的现金净流量与报告期净利润不存在重大差异

(三) 非主营业务

若本期公司利润构成或利润的重大变化源自非主要经营业务，包括但不限于投资收益、公允价值变动损益、资产减值、营业外收支等，应当详细说明涉及金额、形成原因、是否具有可持续性。

适用  不适用

(四) 资产及负债状况

1、若报告期内公司资产构成同比发生重大变动的，应当说明发生变化的主要影响因素

适用  不适用

2、以公允价值计量的资产和负债

单位：元

项目	期初数	本期公允价值变动损益	计入权益的累计公允价值变动	本期计提减值	本期购买金额	本期出售金额	期末数
金融资产							
1.以公允价值计量且其变动计入当期损益的金融资产	32,365.00	1,382,900.00			1,386,716,405.95	1,380,259,190.95	7,872,480.00
2.衍生金融资产							
3.可供出售金融资产	508,334,182.26		-149,348,715.77		20,000,017.00		378,985,483.49
金融资产小计	508,366,547.26	1,382,900.00	-149,348,715.77		1,406,716,422.95	1,380,259,190.95	386,857,963.49
投资性房地产							



生产性生物资产							
其他							
上述合计	508,366,547.26	1,382,900.00	-149,348,715.77	0.00	1,406,716,422.95	1,380,259,190.95	386,857,963.49
金融负债							

### 3、截至报告期末的资产权利受限情况

单位：元

项目	期末账面价值	受限原因
货币资金	516,400.00	履约保证金
固定资产	3,142,348,206.39	项目贷款抵押
其中：		
1、荷树园电厂二期建筑物及附属设施	411,851,726.61	
2、电厂三期建筑物及附属设施	443,400,171.90	
3、荷树园电厂二期机器设备	684,468,709.88	
4、荷树园电厂三期机器设备	1,147,326,161.42	
5、陆丰火电一期建筑物及附属设施	455,301,436.58	
无形资产	422,546,308.75	项目贷款抵押
其中：		
1、荷树园电厂二期土地使用权	53,260,935.55	
2、土地使用权（砖厂）	11,359,772.55	
3、荷树园电厂三期土地使用权	164,192,802.14	
4、陆丰火电项目土地使用权	164,326,015.57	
5、海域使用权	29,406,782.94	
在建工程及其他非流动资产	2,020,291,687.13	项目贷款抵押
其中：		
1、陆丰火电项目厂区基础设施工程	1,016,270,802.63	
2、陆丰火电项目厂区征地补偿	93,663,714.00	
3、陆丰火电项目一期设备款	910,357,170.50	
合计	5,585,702,602.27	

### （五）投资状况

#### 1、总体情况

单位：元

报告期投资额	上年同期投资额	变动幅度
2,983,197,908.91	1,791,625,548.70	66.15%

#### 2、报告期持有的超过公司净资产 10%的重大股权投资情况

单位：元、%

被投资公司名称	主要业务	投资方式	投资金额	持股比例	资金来源	合作方	投资期限	产品类型	预计收益	本期投资盈亏	是否涉诉
南粤银行	存贷款、国内结算、票据贴现等经金融监管部门批准的银行业务	收购及增资	954,045,180.50	9.30	自有	-	长期	股权投资	-	41,986,801.80	否

百合网	婚恋产业链内的 线上线下服务	收购及 增资	1,014,834,515.80	21.33	自有	-	长期	股权投资	-	-7,076,725.29	否
合计	--		1,968,879,696.30	--	--	--	--	--		34,910,076.51	--

### 3、报告期内正在进行的重大的非股权投资情况

单位：元、%

项目名称	投资方式	是否为 固定资 产投资	投资 项目 涉及 行业	本报告期 投入金额	截至报告期末累 计实际投入金额	资金 来源	项目 进度	预 计 收 益	截止报告 期末累计 实现的收 益	未达到计 划进度和 预计收益 的原因
广东陆丰甲湖湾 电厂新建工程项 目（2×1000MW 超超临界机组）	自建	是	火力 发电	1,618,899,954.99	2,809,937,188.57	自 筹、 募 集 资 金	29.98%	-	-	-
合计	--	--	--	1,618,899,954.99	2,809,937,188.57	--	--			--

### 4、以公允价值计量的金融资产投资情况

#### (1) 证券投资情况

单位：元、%

证券 品种	证券 代码	证券 简称	初始投资 成本	本期公允价 值变动损益	计入权益的累 计公允价值变 动	本期购买 金额	本期 出售 金额	报告期损益	期末账面 价值	会计核 算科目	资金 来源
股票	600109	国金 证券	454,308,192.00		-58,492,179.72		-	1,514,360.64	246,651,489.24	可供出 售金融 资产	自有 资金
股票	300425	环能 科技	100,000,000.00		-89,288,967.15		455,788.50	113,901,546.15			
股票	300366	创意 信息	20,000,017.00		-1,567,568.90	20,000,017.00	-	18,432,448.10			
股票	430065	中海 阳	6,469,230.00	1,403,250.00		6,469,230.00	-	1,403,250.00	7,872,480.00	交易性 金融资 产	
期末持有的 其他证券投资			-	-	-	-	-	-	-	--	--
报告期已出售证 券投资损益			-	-	-	-	-	20,314,458.37	-		
合计			580,777,439.00	1,403,250.00	-149,348,715.77	26,469,247.00	-	23,687,857.51	386,857,963.49	--	--

#### (2) 衍生品投资情况

适用  不适用

### 5、募集资金使用情况

(1) 截止报告期末，公司未有变更募集资金使用用途。

(2) 募集资金总体使用情况

单位：元

募集年份	募集方式	募集资金总额	本期已使用募集资金总额	已累计使用募集资金总额	变更用途的募集资金总额	尚未使用募集资金总额	尚未使用募集资金用途及去向	闲置两年以上募集资金金额
2016	非公开发行股票	3,065,018,000	1,605,606,731.20	1,605,606,731.20	0	1,459,411,268.80	购买理财产品及存放于募集资金银行专户	0
2016	公开发行公司债券	2,972,400,000	1,650,953,574.49	1,650,953,574.49	0	1,321,446,425.51	存放于募集资金银行专户	0
合计	--	<b>6,037,418,000</b>	<b>3,256,560,305.69</b>	<b>3,256,560,305.69</b>	<b>0</b>	<b>2,780,857,694.31</b>	--	<b>0</b>

募集资金总体使用情况说明

1、2015 年度非公开发行股票  
经中国证监会《关于核准广东宝丽华新能源股份有限公司非公开发行股票的批复》（证监许可[2015]2871号）核准，广东宝丽华新能源股份有限公司（以下简称“公司”）以非公开发行方式发行了人民币普通股（A 股）449,275,362 股，每股发行价格人民币 6.90 元，募集资金总额为人民币 3,099,999,997.80 元，扣除本次发行费用人民币 34,981,997.80 元后，募集资金净额为人民币 3,065,018,000.00 元。该项募集资金已于 2016 年 4 月 8 日全部到位，经北京兴华会计师事务所（特殊普通合伙）审验，并出具《验资报告》[（2016）京会兴验字第 03020004 号]。  
截至 2016 年 12 月 31 日，公司对募集资金项目累计投入 1,605,606,731.20 元，使用暂时闲置募集资金购买理财产品 1,000,000,000.00 元，募集资金账户余额为人民币 481,663,873.79 元，累计募集资金存款利息收入 14,301,372.11 元，购买理财产品取得的收益 7,951,232.88 元。

2、2016 年公开发行公司债券  
经中国证监会《关于核准广东宝丽华新能源股份有限公司向合格投资者公开发行公司债券的批复》（证监许可[2016]2599 号）核准，本公司面向合格投资者公开发行公司债券 30 亿元（3,000 万张），票面金额为面值 100 元/张，发行价格按面值平价发行。2016 年公司债券分两期发行。第一期公司债募集资金总额为人民币 2,000,000,000.00 元，扣除承销费用人民币 18,400,000.00 元后，实际募集资金净额为人民币 1,981,600,000.00 元，该项募集资金已于 2016 年 12 月 2 日全部到位，经北京兴华会计师事务所（特殊普通合伙）审验，并出具《验资报告》[（2016）京会兴验字第 03020015 号]；第二期公司债募集资金总额为人民币 1,000,000,000.00 元，扣除承销费用人民币 9,200,000.00 元后，实际募集资金净额为人民币 990,800,000.00 元，该项募集资金已于 2016 年 12 月 14 日全部到位，经北京兴华会计师事务所（特殊普通合伙）审验，并出具《验资报告》[（2016）京会兴验字第 03020016 号]。  
截止 2016 年 12 月 31 日，2016 年公开发行公司债券募集资金已使用 1,650,953,574.49 元，其中偿还公司债务 1,200,000,000.00 元，补充流动资金 450,953,574.49 元。募集资金账户余额为人民币 1,322,162,969.15 元，累计募集资金存款利息收入 716,543.64 元；未使用暂时闲置募集资金购买理财产品。

(3) 募集资金承诺项目情况

单位：元

承诺投资项目和超募资金投向	是否已变更项目	募集资金承诺投资总额	调整后投资总额	本报告期投入金额	截至期末累计投入金额	截至期末募集资金投资进度	项目达到预定可使用状态日期	本期实现效益	是否达到预计效益	项目可行性是否发生重大变化
<b>承诺投资项目</b>										
广东陆丰甲湖湾电厂新建工程项目(2×1000MW 超超临界机组)	否	3,065,018,000	3,065,018,000	1,605,606,731.20	1,605,606,731.20	52.38%	2018 年 4 月 30 日	-	是	否

偿还公司债务和补充流动资金	否	2,972,400,000	2,972,400,000	1,650,953,574.49	1,650,953,574.49	55.54%	-	-	是	否
承诺投资项目小计	--	6,037,418,000	6,037,418,000	3,256,560,305.69	3,256,560,305.69	--	--	-	--	--
<b>超募资金投向</b>										
无										
超募资金投向小计	--	--	--	--	--	--	--	-	--	--
<b>合计</b>	--	6,037,418,000	6,037,418,000	3,256,560,305.69	3,256,560,305.69	--	--	-	--	--
未达到计划进度或预计收益的情况和原因	不适用									
项目可行性发生重大变化的情况说明	不适用									
超募资金的金额、用途及使用进展	不适用									
募集资金投资项目实施地点变更情况	不适用									
募集资金投资项目实施方式调整情况	不适用									
募集资金投资项目先期投入及置换情况	<p>1、2015 年度非公开发行股票</p> <p>截至 2016 年 12 月 31 日，本公司以募集资金置换预先已投入募投项目的总额为人民币 771,603,131.25 元。</p> <p>在本次非公开发行股票募集资金到位前，为保障募集资金投资项目建设顺利进行，公司以自筹资金预先投入募集资金投资项目建设。北京兴华会计师事务所(特殊普通合伙)已对公司募投项目实际使用自筹资金情况进行了鉴证，并出具了（2016）京会兴专字第 03020013 号《关于广东宝丽华新能源股份有限公司以自筹资金预先投入募投项目的专项审核报告》。经鉴证确认，截止 2016 年 4 月 22 日，公司自筹资金预先投入募投项目的金额为 771,603,131.25 元。</p> <p>经公司第七届董事会第九次会议、第七届监事会第六次会议审议通过，同意公司以募集资金置换预先已投入募投项目自筹资金，并经会计师事务所出具鉴证报告，独立董事、保荐机构发表明确同意意见后予以披露（详见公司 2016-013 至 014 号、2016-016 号公告）。上述募集资金置换行为的决策、执行程序符合中国证监会《上市公司监管指引第 2 号—上市公司募集资金管理和使用的监管要求》等相关规定的要求。</p> <p>2、2016 年公开发行公司债券</p> <p>根据《广东宝丽华新能源股份有限公司 2016 年面向合格投资者公开发行公司债券（第一期）募集说明书》，本次公司债券募集资金将债务到期时间顺序进行偿还。为了保证资金周转，公司可根据实际情况对募集资金偿还债务之顺序和金额进行调整。如本次公司债券募集资金实际到位时间晚于拟偿还债务到期时间，公司可根据实际情况以其他自筹资金予以先行偿还，并在募集资金到位后予以置换。截至募集说明书签署日，公司已使用自有资金先行偿还的借款金额合计 22,900 万元，公司已在募集资金到账后予以置换。</p>									
用闲置募集资金暂时补充流动资金情况	不适用									

项目实施出现募集资金结余的金额及原因	不适用
尚未使用的募集资金用途及去向	购买理财产品及存放于募集资金银行专户
募集资金使用及披露中存在的问题或其他情况	无

### (3) 募集资金变更项目情况

公司报告期不存在募集资金变更项目情况。

### (六) 重大资产和股权出售

公司报告期不存在重大资产和股权出售情况。

### (七) 主要控股参股公司分析

#### 1、主要子公司情况

广东宝丽华电力有限公司，本公司全资子公司。所处行业：火力发电。经营范围：洁净煤燃烧技术发电和可再生能源发电，新能源电力生产销售、开发，新能源电力生产技术咨询、服务；制造、销售：煤灰渣砖。注册资本 189,000 万元，截止 2016 年 12 月 31 日，该公司总资产 6,474,655,425.46 元，净资产 3,306,246,943.41 元。报告期内，该公司实现营业收入 3,499,560,128.06 元，营业利润 990,634,843.81 元，净利润 738,943,197.98 元。

陆丰宝丽华新能源电力有限公司，本公司全资子公司。所处行业：风力发电。经营范围：风力发电，可再生能源发电，高效节能清洁新能源电力生产、销售、开发（凭资质证书经营），新能源电力生产技术咨询、服务。注册资本 32,000 万元。截止 2016 年 12 月 31 日，公司总资产 4,640,131,374.00 元，净资产 3,073,349,746.10 元。报告期内，净利润-62,376,637.00 元。

陆丰宝丽华风能开发有限公司，本公司全资子公司。所处行业：风力发电。经营范围：风力发电，可再生能源发电，高效节能清洁能源电力生产、销售、开发（凭资质证书经营），新能源电力生产技术咨询、服务。（依法须经批准的项目，经相关部门批准后方可开展经营活动。）注册资本 10,000 万元。截止 2016 年 12 月 31 日，公司总资产 99,954,815.70 元，净资产 99,954,815.70 元。报告期内，净利润-45,184.30 元。

广东宝丽华建设工程有限公司，本公司全资子公司。所处行业：建筑施工。经营范围：房屋和土木工程建设、公路工程、建筑安装、装饰业（具体项目按《建筑业企业资质证书》核定的范围经营）；房地产开发经营；加工、销售：建筑材料。注册资本 6,000 万元，截止 2016 年 12 月 31 日，公司总资产 125,134,406.23 元，净资产 115,607,456.36 元。报告期内，净

利润 7,558,059.87 元。

广东宝新资产管理有限公司，本公司全资子公司。所处行业：新能源产业投资。经营范围：新能源产业投资、对外直接股权投资、创业投资、委托投资、委托管理投资、投资咨询、财务咨询。注册资本 30,000 万元。截止 2016 年 12 月 31 日，公司总资产 620,518,368.94 元，净资产 512,192,492.83 元。报告期内，净利润 22,064,816.97 元。

宝新融资租赁有限公司，本公司全资子公司。所处行业：融资租赁。经营范围：租赁业（具体经营项目请登录广州市商事主体信息公示平台查询。依法须经批准的项目，经相关部门批准后方可开展经营活动）。注册资本 30,000 万元。截止 2016 年 12 月 31 日，公司总资产 305,739,014.30 元，净资产 300,179,852.93 元。报告期内，净利润 179,852.93 元。截至本报告披露日，宝新融资租赁有限公司注册资本已变更为 80,000 万元。

广东信用宝征信管理有限公司，本公司控股子公司。所处行业：征信。经营范围：企业信用信息采集、整理、咨询服务；企业信誉评估服务、企业资质服务；商业账目、企业管理服务；数据库服务、计算机软件开发及销售。（依法须经批准的项目，经相关部门批准后方可开展经营活动。）注册资本 2,000 万元。截止 2016 年 12 月 31 日，公司总资产 19,815,929.25 元，净资产 19,815,929.25 元。报告期内，净利润-184,070.75 元。

## 2、单个子公司的净利润或单个参股公司的投资收益对公司净利润影响达到 10%以上的子公司和参股公司情况

净利润或投资收益对公司净利润影响达到 10%以上的子公司为广东宝丽华电力有限公司。详情请见前节“主要子公司情况”。

## 3、单个子公司或参股公司的经营业绩同比出现大幅波动，且对公司合并经营业绩造成重大影响的业绩波动情况及变动原因分析

报告期内，公司无单个子公司或参股公司的经营业绩同比出现大幅波动，且对公司合并经营业绩造成重大影响的业绩波动情况。

## 4、报告期内，公司取得和处置子公司的情况

公司名称	报告期内取得和处置子公司方式	对整体生产经营和业绩的影响
陆丰宝丽华风能开发有限公司	新设	净利润影响金额-45,184.30 元
广东信用宝征信管理有限公司	新设	净利润影响金额-184,070.75 元
宝新融资租赁有限公司	新设	净利润影响金额 179,852.93 元

## 5、报告期内，公司无持有与主业关联度较小的子公司。

## （七）公司控制的结构化主体情况

适用  不适用

## （八）公司未来发展的展望

### 1、行业格局和趋势

公司目前的核心主业为新能源电力，属于电力行业中的新能源电力子行业。

2017年，是实施“十三五”规划的重要一年，是供给侧结构性改革的深化之年。随着改革全面推进深化，工业转型升级步伐加快，国家经济结构调整持续深入，经济运行日益趋向新常态。受电力行业发展低迷、装机容量持续增长、煤炭价格在高位运行等因素影响，设备利用小时数可能下降，行业发展形势严峻复杂。公司将主动适应经济发展新常态，顺应能源发展大趋势，提升安全环保、节能降耗水平，进一步提质增效升级，做大做强做优，实现可持续发展。

作为国家重点发展的国民经济朝阳性产业，作为可持续发展战略的重要组成部分，公司所处新能源发电行业多年来得到了国家政策的倾斜性支持。中央多次明确提出，十三五建设要以加快转变经济发展方式为主线。伴随国家对高耗能高排放行业的整顿和社会各界对清洁大气排放的日益趋高要求，新能源发电行业愈加显示出其巨大的发展潜力。《中共中央、国务院关于打赢脱贫攻坚战的决定》、《中共中央办公厅关于加大脱贫攻坚力度支持革命老区开发建设的指导意见》、《赣闽粤原中央苏区振兴发展规划》等支持原中央苏区和革命老区系列政策也明确指出“推动大型项目、重点工程、新兴产业在符合条件的前提下优先向老区安排”“积极支持符合条件的老区建设能源化工基地，加快推进技术创新，实现资源就地加工转化利用”“增加位于贫困老区的发电企业年度电量计划”“支持具备条件的民间资本在老区依法设立村镇银行、民营银行等金融机构”，为公司深耕老区、励志发展、深入实施“产融结合、科学发展”战略、进一步走出和发扬原中央苏区和革命老区经济绿色崛起道路提供了良好的政策氛围与扶持。

公司在新能源电力子行业拥有国家政策优势、行业先发优势、市场优势、经营权价值优势、洁净煤燃烧技术优势及管理团队优势，使公司核心竞争力和可持续发展能力大大增强，在经济效益、社会效益、生态环保效益方面均具备了较强的市场竞争力和强大的发展后劲，有望充分享受国家转变经济发展方式的利好。

梅县荷树园电厂总装机规模达1470MW，已全面建成、稳定运营，是全国最大的资源综合利用电厂，奠定了公司在国内新能源电力领域的领先地位。陆丰甲湖湾清洁能源基地建设方面，陆上风电一期工程已并网发电，广东陆丰甲湖湾电厂新建工程（2×1000MW）项目建

设有序进行。公司将持续做好建设工作，确保工程优质高效完成，力争促使陆丰甲湖湾清洁能源基地实现煤电储配一体化的跨越式发展，实现公司新能源电力的两大业务基地——梅县荷树园电厂资源综合利用基地和陆丰甲湖湾清洁能源基地并驾齐驱、科学发展，实现公司新能源电力专业化、规模化、国际化、品牌化的战略目标。

## 2、公司发展战略

(1) 公司发展战略：做大做强新能源电力，做精做优金融投资，产融结合、双轮驱动，科学发展。

(2) 企业使命：中国的潜能，我们的激情。

(3) 公司愿景：做中国新能源的开拓者，做中国新金融的先行者，做中国新经济的建设者，为实现中国梦提供新动力。

(4) 战略目标：全力打造“宝新能源+宝新金控”双核心主业平台，努力使公司发展成为新能源电力与新金融控股联动发展的领先企业。

(5) 业务发展规划：

① 以做大做强新能源电力核心主业为重点，实施“221”业务发展规划（两大电力业务板块、两大能源基地、1000万千瓦装机容量）。

资源综合利用洁净煤燃烧技术发电：在资源综合利用技术改造项目——梅县荷树园电厂1470MW循环流化床发电机组全面建成投产基础上，重点打造陆丰甲湖湾清洁能源基地，完成广东陆丰甲湖湾电厂新建工程（2×1000MW）的建设，加快推进广东陆丰甲湖湾电厂二期扩建工程（2×1000MW）的立项核准申报工作。

可再生能源发电：在陆丰甲湖湾（陆上）风电场一期工程投产基础上，投资建设陆丰甲湖湾（陆上）风电场二期工程49.5MW风电机组，规划分期完成陆丰甲湖湾（海上）风电场1400MW风电机组的立项及建设。

②以做精做优金融投资新核心主业增长极为目标，全力推进客商银行的筹备开业工作，全力构建涵盖银行、证券、基金、投资、保险、征信、融资租赁于一体的互联网+“宝新金控”大金融平台，培育“新金融控股”新的利润增长极，实现电力、金融两大主业的联动发展。

## 3、公司经营计划

2017年，公司将进一步致力于新能源电力、金融投资两大核心主业的培育、壮大和发展，坚持加强管理，节能减排，提质增效，提高核心竞争力。为达成上述经营目标，公司拟采取的措施包括：

(1) 持续强化公司内部控制，完善管理，规范运作、稳健经营；



(2) 深入贯彻实施“环保第一、安全第一”的生产岗位目标责任制，确保公司新能源电力主业投运机组的环保、安全、稳定运营；

(3) 开拓原材料供应渠道，有效控制生产成本，保障公司生产需要和经营效益；

(4) 全力做好广东陆丰甲湖湾电厂新建工程（2×1000MW）的建设工作，确保工程优质高效建设；积极推进广东陆丰甲湖湾电厂二期扩建工程（2×1000MW）的立项核准工作；

(5) 在陆丰甲湖湾（陆上）风电场一期工程运营的基础上，总结技术、管理经验，稳妥推进陆丰甲湖湾（陆上）风电场、陆丰甲湖湾（海上）风电场工程项目；

(6) 大力打造涵盖银行、证券、基金、投资、保险、征信、融资租赁于一体的互联网+“宝新金控”大金融平台，培育新的利润增长极；

(7) 积极有序推进梅州客商银行的筹备开业工作，推动实现公司“产融结合、双轮驱动”发展战略；

(8) 加快推进公司融资租赁、征信业务发展；

(9) 健全公司社会责任机制，树立良好的市值管理理念，做好投资者关系管理工作，实现市值管理从价值创造、价值发现到价值实现的统一。

#### 4、公司未来发展可能面对的风险

风险一：公司地处粤东北山区，业务对外拓展及公司快速发展带来的管理压力。

对策：严格遵守国家及证券监管机构等有关法律法规的规定，进一步完善公司的经营管理机制，加强公司内部控制，在持续规范运作、合法经营的基础上，通过整治、革新，推动公司管理科学、进步；进一步实施人才引进计划、员工培训计划，打造高素质的员工队伍，为公司快速发展提供坚实的人才基础。

风险二：经济发展步入“新常态”，用电需求增长放缓，广东省内已投产机组增多，电力行业竞争趋于激烈。

对策：进一步加强成本控制，提高运营效率，确保安全生产，坚持走资源综合利用、发展循环经济的科学发展之路，进一步打造新型循环反馈式增长模式，把综合效益发挥得更好。

风险三：随着市场机制改革，上网电价存在不确定性

对策：密切关注政策及市场变化，积极参与电力市场机制改革，进一步提高公司的市场竞争能力。

风险四：预计电煤价格仍将维持高位运行，持续给企业经营带来压力。

对策：进一步加强成本控制，加强燃料管理，灵活制订电煤采购策略，加强煤质监控，优化组织货源。

## （九）接待调研、沟通、采访等活动情况

### 1、总体情况

报告期内，公司根据《上市公司公平信息披露指引》及公司《接待管理制度》的规定，认真、严格做好投资者关系管理工作。报告期内，公司累计接待采访2批次，接待调研1批次，主要沟通的问题为公司生产经营现状及发展战略。在接待采访及调研时，公司未有实行差别对待政策，未有有选择地、私下地提前向特定对象披露、透露或泄露非公开信息的情形。

### 2、报告期内公司接待调研、沟通、采访等活动基本情况表

接待时间	接待地点	接待方式	接待对象	谈论的内容及提供的资料
2016年2月20日	陆丰	实地调研	中信证券崔霖、邵子钦；招商证券彭全刚、孙曙光；平安证券陈雯；申万宏源王璐；安信证券杨心成、贺明之及方正证券徐闯等。	公司基本情况、广东陆丰甲湖湾电厂新建工程项目（2×1000MW超超临界机组）建设进展、民营银行筹建事宜及未来发展战略。
2016年3月7日	北京	媒体采访	新华网李隆强；上海证券报王子霖	
2016年3月8日	北京	媒体采访	中国经济周刊邹锡兰；中国人大杂志王博勋；21世纪经济报道杨清清；证券时报李映泉；证券日报李春莲；南方都市报梁小婵；梅州日报曹优生。	

## 四、重要事项

### （一）公司利润分配情况

#### 1、利润分配政策的制定、执行或调整情况

公司一贯重视对投资者的合理回报。2012年公司根据中国证监会、广东证监局和深交所的有关规定，对公司《章程》中利润分配政策相关条款进行了持续修订完善，制定了《分红管理制度》及《未来三年股东回报规划（2012-2014年）》，明晰了具体分红标准和比例，制订完善了相关的决策程序和机制，明确规定了利润分配形式、现金分红的具体条件和比例、未分配利润的使用原则等具体政策，符合公司《章程》的规定，分红标准和比例明确清晰，独立董事尽职履责，中小股东有充分表达意见和诉求的机会，充分保护了其合法权益。

2014年，公司根据中国证监会《上市公司监管指引第3号—上市公司现金分红》（证监会公告[2013]43号）的相关规定，对公司《章程》、《分红管理制度》中相关条款进行了持续完善，进一步推动公司建立科学、持续、稳定的分红机制，保护股东合法权益。

2015年，公司制定了《未来三年股东回报规划（2015-2017年）》，进一步细化公司分红工作，完善分红机制，保障股东权益。

报告期内，公司审议通过了2015年度利润分配方案；2016年6月3日，公司顺利完成了权益分派实施工作。公司利润分配方案的制定、执行均符合公司《章程》及相关分红政策的规定，审议程序合法合规，维护了全体股东的利益。

## 2、公司近三年利润分配、资本公积金转增股本方案

①公司2016年度利润分配及资本公积金转增股本预案为：以2016年末公司总股本2,175,887,862股为基数，向全体股东每10股派发现金红利0.33元（含税），共计分配利润71,804,299.45元，剩余未分配利润结转以后年度分配。本次不送红股也不进行资本公积金转增股本。

②公司2015年度利润分配及资本公积金转增股本方案为：以2016年公司非公开发行新增股份登记到帐后总股本2,175,887,862股为基数，向全体股东每10股派发现金红利2.00元（含税），共计分配利润435,177,572.40元，剩余未分配利润结转以后年度分配。本次不送红股也不进行资本公积金转增股本。

③公司2014年度利润分配及资本公积金转增股本方案为：以2014年末总股本1,726,612,500股为基数，向全体股东每10股派发现金红利3.00元（含税），共计分配利润517,983,750.00元，剩余未分配利润结转以后年度分配。本次不送红股也不进行资本公积金转增股本。

## 3、公司近三年现金分红情况表

单位：万元、%

分红年度	现金分红金额(含税)	分红年度合并报表中归属于上市公司股东的净利润	占合并报表中归属于上市公司股东的净利润的比率
2016年度	7,180.43	67,456.37	10.64
2015年度	43,517.76	64,431.54	67.54
2014年度	51,798.38	102,147.42	50.71
最近三年累计现金分红金额占最近年均净利润的比例			131.39

## 4、报告期内公司利润分配方案特别是现金分红方案、资本公积金转增股本方案的执行或调整情况

### （1）利润分配政策的制定、执行或调整情况

2016年5月23日，公司2015年度股东大会通过了公司2015年度利润分配及资本公积金转增股本方案：

“2015年度，公司实现净利润644,315,400.16元，母公司实现净利润680,709,433.01元，

提取法定盈余公积金68,070,943.30 元，加年初未分配利润1,288,030,324.57元，减去已分配股利517,983,750.00元，可供股东分配的利润为1,382,685,064.28 元。

公司2015年度利润分配及资本公积金转增股本方案为：以2016年公司非公开发行新增股份登记到账后总股本2,175,887,862股为基数，向全体股东每10股派发现金红利2.00元（含税），共计分配利润435,177,572.40元，剩余未分配利润结转以后年度分配。本次不送红股也不进行资本公积金转增股本。”

此次分红派息公告于2016年5月27日刊登在《中国证券报》、《证券时报》及巨潮资讯网，股权登记日为2016年6月2日，除权除息日为2016年6月3日，红利发放日为2016年6月3日，已执行完毕。

## （2）现金分红政策的专项说明

现金分红政策的专项说明	
是否符合公司章程的规定或者股东大会决议的要求	是
分红标准和比例是否明确和清晰	是
相关的决策程序和机制是否完备	是
独立董事是否履职尽责并发挥了应有的作用	是
中小股东是否有充分表达意见和诉求的机会，其合法权益是否得到了充分保护	是
现金分红政策进行调整或变更的，条件及程序是否合规、透明	是

## （二）承诺事项履行情况

**1、报告期内履行完毕的，以及截至报告期末尚未履行完毕的，由公司实际控制人、股东、关联方、收购人以及公司等承诺相关方作出的承诺事项。**

（1）因公司拟非公开发行股票，根据有关规定，2015年6月3日，公司控股股东宝丽华集团及实际控制人叶华能先生分别出具了《关于避免同业竞争的承诺函》，承诺现在及将来均不以控股、联营、合营、合作或者其他任何方式直接或间接从事或参与任何与宝新能源相同、相类似的业务或构成竞争的业务；也不会协助、促使或代表任何第三方以任何方式直接或间接从事与宝新能源业务范围相同、相似或构成竞争的业务。

报告期内，上述承诺事项正常履行中。

（2）报告期内，针对股票市场的非理性波动，公司积极采取各种措施。2015年7月9日，公司控股股东宝丽华集团、公司实际控制人叶华能先生、公司全体董事、监事、高级管理人员承诺，自公告发布之日起未来12个月内不减持其所持有的本公司股份。

报告期末，上述承诺事项已履行完毕。

(3) 因参与认购公司 2015 年度非公开发行股票，公司控股股东宝丽华集团与公司签署了附生效条件的《广东宝丽华新能源股份有限公司与广东宝丽华集团有限公司之附生效条件的股份认购协议》，承诺不参与非公开发行定价的市场询价过程，但接受市场询价结果并与其他投资者以相同价格以现金方式认购，认购比例为本次非公开发行股票总数的 10%，并自上述新增股份发行上市之日起 36 个月内不转让其所认购的股份。

报告期内，上述承诺事项正常履行中。

## **2、报告期内，公司资产或项目不存在盈利预测情况。**

### **(三) 公司控股股东及其关联方非经营性资金占用情况**

1、报告期内，未发生公司控股股东及其关联方非经营性占用上市公司资金情况。

2、北京兴华会计师事务所（特殊普通合伙）已对公司控股股东及其关联方非经营性占用上市公司资金情况出具了标准无保留的审计意见。

披露日期：2017年4月22日

披露索引：详见当日《中国证券报》、《证券时报》、巨潮资讯网（[www.cninfo.com.cn](http://www.cninfo.com.cn)）

### **(四) 公司年度财务报告未有被会计师事务所出具非标准意见审计报告。**

### **(五) 公司作出会计政策、会计估计变更或重大会计差错更正的情况说明**

1、报告期内，公司未有作出会计政策、会计估计变更或重大会计差错更正。

2、报告期末至报告披露日，公司第七届董事会第十六次会议、第七届监事会第十次会议审议通过了《关于公司新增业务会计政策的议案》。因报告期内公司新设全资子公司宝新融资租赁有限公司，按照《企业会计准则》相关要求，全资子公司应纳入公司合并报表范围，为使财务信息更准确、真实反映公司经营状况，公司结合自身及融资租赁业务的特点，在原会计政策的基础上新增融资租赁业务相关的会计政策。该事项不涉及追溯调整以往年度财务数据。（详见公司 2017-037 号公告）

### **(六) 报告期内公司聘任的年度报告审计会计师事务所、内部控制审计会计师事务所、财务顾问或保荐机构情况**

1、2016 年 5 月 23 日，公司 2015 年度股东大会通过决议，继续聘请北京兴华会计师事务所（特殊普通合伙）为公司 2016 年度审计单位，该机构从 1997 年至 2016 年连续 20 年为公司提供审计服务；签字会计师肖丽娟连续第 2 年为公司提供审计服务，签字会计师叶立萍连续第 4 年为公司提供审计服务。2016 年度公司支付给北京兴华会计师事务所（特殊普通合伙）的财务审计费用共 67 万元。

2、报告期内，公司聘请北京兴华会计师事务所（特殊普通合伙）为公司 2016 年度内部控制审计单位，公司支付给北京兴华会计师事务所（特殊普通合伙）的内部控制审计费用共 25 万元。

3、报告期内，公司聘任安信证券股份有限公司为公司 2015 年度非公开发行股票保荐机构，保荐代表人为徐荣健、赵冬冬，2016 年度公司支付给安信证券股份有限公司的保荐承销费共 3100 万元。

4、报告期内，公司聘任安信证券股份有限公司为公司 2016 年度公开发行公司债券主承销商，公司支付给安信证券股份有限公司的公司债券承销费用共 2760 万元。

（七）年度报告披露后公司无暂停上市或终止上市风险。

（八）报告期内，公司未有发生破产重整相关事项。

（九）报告期内，公司无重大诉讼、仲裁事项。

（十）报告期内，本公司及公司董事、监事、高级管理人员、控股股东、实际控制人、收购人不存在被有权机关调查，被司法机关或纪检部门采取强制措施，被移送司法机关或追究刑事责任，被中国证监会立案调查或行政处罚、被市场禁入、被认定为不适当人选、被环保、安监、税务等其他行政管理部门给予重大行政处罚，以及被证券交易所公开谴责的情形。

（十一）报告期内，公司及控股股东、实际控制人不存在未履行法院生效判决、所负数额较大的债务到期未清偿等情况。

（十二）报告期内，公司无股权激励计划具体实施情况。

（十三）报告期内，公司员工持股计划具体实施情况

为建立和完善劳动者与所有者的长效利益共建共享机制，进一步完善公司治理，报告期内，在公司《2015 年至 2024 年员工持股计划》及其配套文件的基础上，第七届董事会第十次会议审议通过了《广东宝丽华新能源股份有限公司第二期员工持股计划》，顺利实施了第二期员工持股计划，简要情况如下：

### **1、报告期内持股员工的范围、人数**

（1）报告期内，公司首期员工持股计划处于存续期内。首期员工持股计划参加对象为公司董事、监事、高级管理人员及 2014 年度末登记在册的正式员工，共计 25 人。

（2）报告期内，公司第二期员工持股计划顺利实施。第二期员工持股计划参加对象为公司部分董事、监事、高级管理人员及 2015 年度末登记在册的正式员工，共计 27 人。

### **2、报告期内实施员工持股计划的资金来源**

报告期内实施的第二期员工持股计划资金总额为 37,029,772 元，全部来源于“员工持股

计划奖励金”（按照 2015 年度经审计净利润的 10%提取），不通过其它融资方式筹集资金。

### 3、报告期内员工持股计划持有的股票总额及占上市公司股本总额的比例

2016 年 6 月 1 日，公司第二期员工持股计划通过二级市场买入的方式完成股票的购买，成交均价 7.090 元/股，购买数量 5,216,900 股，占公司总股本的比例为 0.24%；锁定期 12 个月。

截止报告期末，公司首期、第二期员工持股计划合计持有公司股票 9,414,320 股，占公司总股本的比例为 0.43%。

### 4、因员工持股计划持有人处分权利引起的计划股份权益变动情况

报告期内，无因员工持股计划持有人处分权利引起的计划股份权益变动情况。

### 5、资产管理机构的变更情况

公司员工持股计划由公司自行管理，未选任资产管理机构，报告期内亦不存在资产管理机构变更的情形。

**（十四）报告期内，公司未有发生累计关联交易总额高于 3000 万元且占公司最近一期经审计净资产值 5%以上的重大关联交易事项。**

报告期末至报告披露日，经公司第七届董事会第十五次会议、第七届监事会第九次会议、2017 年第一次临时股东大会审议通过，公司与萍乡市富海久泰投资咨询合伙企业（有限合伙）等机构和自然人签署了《关于深圳市东方富海投资管理股份有限公司之股份转让及认购协议》、与珠海金控股权投资基金管理有限公司等机构和自然人签署了《关于深圳市东方富海投资管理股份有限公司之股份转让协议》，拟出资人民币 25.20 亿元，受让暨增资东方富海 2.10 亿股股份，占其股份比例为 42.86%。

根据深交所《股票上市规则》等相关规定，本次股权转让方富海久泰持有本公司 5%股份，为公司关联法人；富海久泰的实际控制人为陈玮和程厚博，陈玮是富海久泰的执行事务合伙人，程厚博为陈玮的一致行动人，陈玮和程厚博为公司的关联自然人；程厚博为富海聚利的执行事务合伙人，富海聚利为公司的关联法人；陈玮、程厚博为东方富海的实际控制人，东方富海是公司的关联法人；渤海国际信托股份有限公司转让的东方富海部分股权系通过东方富海股权投资事务管理类集合资金信托计划持有，其受益人包括陈玮和程厚博。本次交易构成关联交易。

关于本次关联交易的详细情况，详见公司 2017-018 号至 020 号、2017-025 号、2017-026 号公告。

### （十五）报告期内，公司重大合同及其履行情况

1、公司无报告期内发生或以前期间发生但延续到报告期的托管、承包、租赁其他公司资产或其他公司托管、承包、租赁公司资产的事项。

2、报告期内，公司重大担保情况

(1) 公司重大担保情况表

单位：万元

公司对外担保情况（不包括对子公司的担保）								
担保对象名称	担保额度相关公告披露日和编号	担保额度	实际发生日期（协议签署日）	实际担保金额	担保类型	担保期	是否履行完毕	是否为关联方担保
报告期内审批的对外担保额度合计（A1）		0		报告期内对外担保实际发生额合计（A2）		0		
报告期末已审批的对外担保额度合计（A3）		0		报告期末实际对外担保余额合计（A4）		0		
公司对子公司的担保情况								
担保对象名称	担保额度相关公告披露日和编号	担保额度	实际发生日期（协议签署日）	实际担保金额	担保类型	担保期	是否履行完毕	是否为关联方担保
广东宝丽华电力有限公司	200606050、2006-23号公告	218,700.00	20070330	50,000.00	连带责任保证	20220429	否	是
广东宝丽华电力有限公司	20100904、2010-023号公告	180,000.00	20101029	114,113.40	连带责任保证	20251128	否	是
广东宝丽华电力有限公司	20150325、2015-012号公告	150,000.00	20150413	600.00	连带责任保证	20161019	否	是
广东宝丽华电力有限公司	20160430、2016-021号公告	150,000.00	201605024	24,850.00	连带责任保证	20170523	否	是
陆丰宝丽华新能源电力有限公司	20150325、2015-012号公告	700,000.00	20160419	115,000.00	连带责任保证	20310418	否	是
报告期内审批对子公司担保额度合计（B1）		150,000.00		报告期内对子公司担保实际发生额合计（B2）		90,450.00		
报告期末已审批的对子公司担保额度合计（B3）		1,398,700.00		报告期末对子公司实际担保余额合计（B4）		304,563.40		
公司担保总额（即前两大项的合计）								
报告期内审批担保额度合计（A1+B1）		150,000.00		报告期内担保实际发生额合计（A2+B2）		90,450.00		
报告期末已审批的担保额度合计（A3+B3）		1,398,700.00		报告期末实际担保余额合计（A4+B4）		304,563.40		
实际担保总额（即A4+B4）占公司净资产的比例					36.98%			
其中：								
为股东、实际控制人及其关联方提供担保的金额（C）					-			
直接或间接为资产负债率超过70%的被担保对象提供的债务担保金额（D）					-			
担保总额超过净资产50%部分的金额（E）					-			
上述三项担保金额合计（C+D+E）（扣除重复计算部分）					-			

(2) 独立董事关于公司对外担保的独立意见。原文如下：

“2016年，公司严格执行《关于规范上市公司对外担保行为的通知》（证监发[2005]120



号)的有关规定,严格执行公司《对外担保制度》,审慎对待和严格控制对外担保产生的债务风险。

公司独立董事重点关注了以下规定:

(1)上市公司及其控股子公司的对外担保总额,超过最近一期经审计净资产 50%以后提供的任何担保;

(2)公司的对外担保总额,达到或超过最近一期经审计总资产的 30%以后提供的任何担保;

(3)为资产负债率超过 70%的担保对象提供的担保;

(4)单笔担保额超过最近一期经审计净资产 10%的担保;

(5)对股东、实际控制人及其关联方提供的担保。

对照上述规定,经公司独立董事认真核查,报告期内,公司除对子公司担保且严格履行担保审批及授权程序外,公司未发生其它对外担保事宜。”

### 3、报告期内或报告期继续发生的委托他人进行现金资产管理情况

#### (1) 委托理财情况

根据中国证监会《上市公司监管指引第 2 号—上市公司募集资金管理和使用的监管要求》及公司《募集资金管理制度》相关规定,为提高募集资金使用效率,减少财务费用,降低运营成本,公司于 2016 年 4 月 28 日召开第七届董事会第九次会议、第七届监事会第六次会议,审议通过了《关于使用部分闲置募集资金进行现金管理的议案》,同意在不影响募集资金投资项目建设和募集资金使用的情况下,使用不超过 20 亿元的闲置募集资金进行现金管理,用于投资安全性高、满足保本要求且流动性好、不影响募集资金投资计划正常进行的产品,包括结构性存款以及低风险、保本型理财产品,期限不超过 18 个月,在上述额度及期限范围内,资金可以滚动使用(详见公司 2016-013 至 014 号、2016-017 号公告)。

受托人名称	是否关联交易	产品类型	委托理财金额	起始日期	终止日期	报酬确定方式	本期实际收回本金金额	计提减值准备	预计收益	报告期实际损益金额	报告期损益实际收回情况
中国农业银行梅州分行华侨城支行	否	保本保证收益型	400,000,000.00	20160525	20161122	固定收益	400,000,000.00		5,653,150.68	5,333,161.02	5,333,161.02
中国农业银行梅州分行华侨城支行	否	保本保证收益型	100,000,000.00	20160525	20160726	固定收益	100,000,000.00		458,630.14	432,669.95	432,669.95
中国农业银行梅州分行华侨城支行	否	保本保证收益型	100,000,000.00	20160525	20160823	固定收益	100,000,000.00		690,410.96	651,331.09	651,331.09
江西银行珠江新城支行	否	保本浮动收益型	200,000,000.00	20160531	20170605	浮动收益	-		6,893,150.68	-	-
江西银行珠江新城支行	否	保本浮动收益型	200,000,000.00	20160601	20170608	浮动收益	-		6,930,410.96	-	-
中国银行股份有限公司梅州分行	否	保本保证收益型	200,000,000.00	20160524	20170124	固定收益	-		4,027,397.26	-	-

中国银行股份有限公司梅州分行	否	保本保证收益型	200,000,000.00	20160524	20170424	固定收益	-	5,690,410.96	-	-
中国农业银行梅州分行华侨城支行	否	保本保证收益型	100,000,000.00	20160728	20161026	固定收益	100,000,000.00	690,410.96	651,331.09	651,331.09
中国农业银行梅州分行华侨城支行	否	保本保证收益型	100,000,000.00	20160825	20161026	固定收益	100,000,000.00	458,630.14	432,669.94	432,669.94
中国农业银行梅州分行华侨城支行	否	保本保证收益型	200,000,000.00	20161101	20170130	固定收益	-	1,380,821.92	-	-
<b>合计</b>			<b>1,800,000,000.00</b>	--	--	--	<b>800,000,000.00</b>	<b>32,873,424.66</b>	<b>7,501,163.09</b>	<b>7,501,163.09</b>
委托理财资金来源	部分闲置募集资金									
逾期未收回的本金和收益累计金额	0									
涉诉情况	不适用									
委托理财审批董事会公告披露日期	20160430									
委托理财审批股东会公告披露日期	不适用									
未来是否还有委托理财计划	未知									

## (2) 委托贷款情况

适用  不适用

## 4、其他重大合同

适用  不适用

## (十六) 积极履行社会责任的工作情况

### 1、履行精准扶贫社会责任情况

公司根据《中共中央、国务院关于打赢脱贫攻坚战的决定》（中发[2015]34号）、《国务院关于印发“十三五”脱贫攻坚规划的通知》（国发[2016]64号）、《中国证监会关于发挥资本市场作用服务国家脱贫攻坚战略的意见》（证监会公告[2016]19号），结合自身生产经营情况、战略发展规划、人才与资源优势等，主动承担社会责任，开展精准扶贫工作，确立了“实事求是、因地制宜、科学扶贫、精准扶贫”的基本扶贫方略。

公司两大能源基地——梅县荷树园资源综合利用基地和陆丰甲湖湾高效清洁能源基地，分别选址于梅州市和陆丰市，均位于欠发达革命老区，属于中央、省、市重点扶持的贫困地区。梅州市全境均属于原中央苏区规划范围，属于广东省东江革命根据地，陆丰市位于广东省海陆丰革命老区，均面临基础设施不足、经济发展不足等一系列经济社会民生问题。公司立足梅州、陆丰，以点带面，以个人、公司带动家庭、村镇、地区，将扶贫工作落实到村、落实到户，做到“扶贫对象精准、项目安排精准、资金使用精准、措施到户精准、脱贫成效精准”，力争减少梅州、陆丰的贫困人口，切实提高扶贫成果可持续性，为当地脱贫工作贡献自己的力量。

公司根据相关法律法规及公司制度的规定，设立了精准扶贫工作领导小组，负责制定扶贫规划，审批扶贫预算，统筹开展扶贫工作。公司精准扶贫工作的制度科学合理、机构职责

明确，切实保障扶贫开发工作的顺利开展。

### (1) 年度精准扶贫概要

2016年度，公司以梅州市、陆丰市扶贫计划为指导，结合自身发展状况和当地实际，在产业发展脱贫、转移就业脱贫、异地搬迁脱贫、教育扶贫、健康扶贫、生态保护扶贫、兜底保障、社会扶贫八个方面做出了具体的工作。

公司将立足梅州、陆丰地区资源禀赋，以市场为导向，充分发挥市场主体作用，发展优势产业项目，带动当地产业发展；公司招聘员工向贫困地区、贫困人口倾斜，加强贫困人口职业技能培训和就业服务，保障就业贫困人口合法权益；公司配合政府进行异地搬迁脱贫工作，前期组织调研，切合实际情况，对满足条件的贫困户进行异地搬迁脱贫；公司捐资助学，按照“缺什么、补什么”的原则改善义务教育薄弱学校基本办学条件，提升基础教育水平，选取贫困学子进行定点帮扶，降低贫困家庭就学负担，发展职业教育，进行定点委培，提升其职业能力，实现“毕业即就业”；公司改善梅州、陆丰地区医疗卫生机构条件，提升服务能力；公司注重保护当地的生态环境，建立健全生态保护补偿机制，梅县荷树园电厂将继续坚持绿色生产、安全，加大技术改造投入和力度，力争降低能耗和污染物排放量，提升贫困地区可持续发展能力；公司提高梅州、陆丰养老保障水平，进行社会救助，实现社会保障兜底；公司作为民营企业，积极参与扶贫开发，对符合条件的贫困村、镇定点帮扶，凝聚社会各方面力量，形成脱贫攻坚强大合力，公司将继续推进陆丰甲湖湾高效能源基地的建设，改善区域发展环境明显改善，有力带动陆丰脱贫。

### (2) 上市公司年度精准扶贫工作情况

指标	计量单位	数量 /开展情况
一、总体情况		
其中： 1.资金	万元	2,209.94
2.物资折款	万元	
3.帮助建档立卡贫困人口脱贫数	人	
二、分项投入		
1.产业发展脱贫		
其中： 1.1 产业发展脱贫项目类型		
1.2 产业发展脱贫项目个数	个	
1.3 产业发展脱贫项目投入金额	万元	
1.4 帮助建档立卡贫困人口脱贫数	人	
2.转移就业脱贫		

其中：	2.1 职业技能培训投入金额	万元	796
	2.2 职业技能培训人数	人次	264
	2.3 帮助建档立卡贫困户实现就业人数	人	178
	3.易地搬迁脱贫		
其中：	3.1 帮助搬迁户就业人数	人	
	4.教育脱贫		
其中：	4.1 资助贫困学生投入金额	万元	
	4.2 资助贫困学生人数	人	
	4.3 改善贫困地区教育资源投入金额	万元	90.94
	5.健康扶贫		
其中：	5.1 贫困地区医疗卫生资源投入金额	万元	
	6.生态保护扶贫		
其中：	6.1 项目类型		
	6.2 投入金额	万元	1,323
	7.兜底保障		
其中：	7.1“三留守”人员投入金额	万元	
	7.2 帮助“三留守”人员数	人	
	7.3 贫困残疾人投入金额	万元	
	7.4 帮助贫困残疾人数	人	
	8.社会扶贫		
其中：	8.1 东西部扶贫协作投入金额	万元	
	8.2 定点扶贫工作投入金额	万元	
	8.3 扶贫公益基金投入金额	万元	
	9.其他项目		
其中：	9.1.项目个数	个	
	9.2.投入金额	万元	
	9.3.帮助建档立卡贫困人口脱贫数	人	
三、所获奖项（内容、级别）			

### （3）后续精准扶贫计划

根据公司“产融结合，双轮驱动”的发展战略，公司2017年扶贫将以“能源扶贫、金融扶贫、社会扶贫”3个方向为主，具体计划如下：

#### ①绿色生产，保护生态

梅县荷树园电厂加大研发投入，进行技术改造，坚持绿色、安全生产，努力降低能耗和

污染物排放量，保护当地生态环境。

②积极建设，带动发展

加快建设陆丰甲湖湾清洁能源基地和相应的配套设施，争取早日上网发电，带动当地社会经济发展，为当地就业提供岗位需求。

③优惠政策，金融扶贫

加快筹建开业客商银行，面向“三农两小”，陆续开展扶贫小额贷款、贫困户信用等级评估、扶贫产业对接、建立金融扶贫信息库等综合性金融服务，给予贫困户一定的政策优惠，提供更多更丰富的金融产品。

④捐资助学，关心教育

继续加大捐资助学的力度，定点帮扶贫困学生、贫困家庭，稳步推进定向委培生的就业与职业能力提升工作。

⑤热心公益，社会扶贫

资助慈善会、养老院等，救济社会弱势群体，帮助其早日实现脱贫，积极配合政府完成异地搬迁脱贫、兜底保障等精准扶贫工作。

2、公司积极履行社会责任，自 2008 年度以来每年均公开披露社会责任报告。报告全文详见巨潮资讯网（[www.cninfo.com.cn](http://www.cninfo.com.cn)）。

3、公司及子公司是否属于环境保护部门公布的重点排污单位

√ 是 □ 否

公司将环境保护作为企业可持续发展的重要内容，从选择新能源电力作为经营主业，到发展资源综合利用、绿色环保的循环经济，到先进低碳技术的攻关与研发，再到建设全国规模最大的资源综合利用电厂和最环保、最节能、最美丽的世界一流电厂，公司每一步的发展都渗透着清洁能源、高效利用、节能减排、环境和谐的社会责任理念。

依托最有利的青山绿水环境，大力发展循环经济，是公司成功的秘诀之一。公司始终坚持走节能减排的发展之路，发展高效清洁能源和可再生能源，积极推进科技创新，提高资源利用效率，将建设资源节约型和环境友好型企业，实现能源与环境的和谐发展作为公司的重要社会责任，成功打造了国内新能源电力的典范，实现了经济效益与环境效益的完美结合。

2016 年度，公司荷树园电厂环保设施运行稳定，各项污染物均能长期稳定达标排放。其中，SO<sub>2</sub> 平均排放浓度为 87mg/m<sup>3</sup>；NO<sub>x</sub> 平均排放浓度为 148mg/m<sup>3</sup>；烟尘平均排放浓度为 13 mg/m<sup>3</sup> 以下，达到了先进水平。

2016 年，公司没有发生重大环保事故，公司的污染物排放均符合国家规定的标准。

最近三年公司节能减排指标一览：

项目	2014年	2015年	2016年	国家标准
二氧化硫排放（毫克/立方米）	89.37	55.07	86.64	≤200
烟尘排放（毫克/立方米）	12.08	11.00	12.61	≤30
氮氧化物排放（毫克/立方米）	131.41	110.24	148.75	≤200
废水达标排放率（%）	100	100	100	-
灰渣综合利用率（%）	100	100	100	-
供电标煤耗(克/千瓦时)	354.76	354.56	349.90	-

（十七）其它在报告期内发生的《证券法》、《上市公司信息披露管理办法》所规定的重大事件，以及公司董事会判断为重大事件的事项

序号	事件内容	披露日期	披露索引
1	荷树园电厂电价调整	2016年1月6日	《中国证券报》、 《证券时报》、 巨潮资讯网 (www.cninfo.com.cn)
2	投资设立全资子公司陆丰宝丽华风能开发有限公司	2016年2月29日、3月24日	
3	出资设立控股子公司广东信用宝征信管理有限公司	2016年3月3日、3月23日	
4	2015年度非公开发行股票上市相关事宜	2016年4月25日	
5	修改公司《章程》	2016年5月24日	
6	公司第二期员工持股计划相关事宜	2016年5月24日、6月2日	
7	发起设立全资子公司宝新融资租赁有限公司	2016年6月13日、6月22日	
8	公开发行公司债券相关事宜	2016年7月19日、8月5日、11月19日、11月24日、11月26日、12月2日、12月8日、12月12日、12月14日、12月27日	
9	聘任公司副总经理	2016年8月5日	
10	收购百合网部分股权	2016年8月29日、9月2日、9月7日、9月10日、9月19日	
11	梅州客商银行筹建事宜	2016年12月17日	

## 五、股份变动及股东情况

### (一) 公司股份变动情况

#### 1、报告期内，公司股份变动情况表

单位：股

	变动前		变动增减(+、-)			变动后	
	数量	比例	其他	非公开发行	小计	数量	比例
<b>一、有限售条件股份</b>	<b>8,374,462</b>	<b>0.49%</b>	<b>-675</b>	<b>449,275,362</b>	<b>449,274,687</b>	<b>457,649,149</b>	<b>21.03%</b>
其它内资持股	8,374,462	0.49%	-675	449,275,362	449,274,687	457,649,149	21.03%
其中：境内法人持股	-	-	-	449,275,362	449,275,362	449,275,362	20.65%
高管股份	8,374,462	0.49%	-675	-	-675	8,373,787	0.38%
<b>二、无限售条件股份</b>	<b>1,718,238,038</b>	<b>99.51%</b>	<b>675</b>	<b>-</b>	<b>675</b>	<b>1,718,238,713</b>	<b>78.97%</b>
人民币普通股	1,718,238,038	99.51%	675	-	675	1,718,238,713	78.97%
<b>三、股份总数</b>	<b>1,726,612,500</b>	<b>100%</b>	<b>-</b>	<b>449,275,362</b>	<b>449,275,362</b>	<b>2,175,887,862</b>	<b>100%</b>

#### 2、公司股份变动原因

(1) 根据有关规定，经中国结算深圳分公司确认，2016年1月1日起，公司董事吴一帆女士所持有的公司股份900股因不满1000股而全部解禁，公司新增无限售条件股份675股，有限售条件股份相应减少675股。公司股份总数保持不变。

(2) 2016年4月26日，公司非公开发行股份449,275,362股于深交所上市，公司股份总数增加449,275,362股。本次发行新增股份均为有限售条件流通股，公司有限售条件股份相应增加449,275,362股。

### (二) 证券发行与上市情况

#### 1、报告期内证券发行与上市情况

单位：张、股

股票及其衍生证券名称	证券种类	发行日期	发行价格/利率	发行数量	上市日期	获准上市交易数量	交易终止日期
宝新能源 000690	股票	2016-04-01	6.90 元/股	449,275,362	2016-04-26	449,275,362	-
债券代码：112483 债券简称：16 宝新 01	公司债	2016-11-28 至 2016-12-01	100 元/3.73%	20,000,000	2016-12-29	20,000,000	2021-11-28
债券代码：112491 债券简称：16 宝新 02	公司债	2016-12-12 至 2016-12-13	100 元/4.14%	10,000,000	2017-03-10	10,000,000	2021-12-12

#### 2、报告期内公司股份总数及股东结构的变动、公司资产和负债结构的变动情况说明

##### (1) 公司股份总数及股东结构变动情况

报告期内，公司成功完成2015年度非公开发行股票，新增股份449,275,362股。

2016年4月1日，公司非公开询价发行，共有9家投资者参与申购。其中8家投资者获

得配售，宝丽华集团不参与本次发行定价的市场询价过程，但事先承诺接受市场询价结果并与其他投资者以相同价格以现金方式认购，认购比例为本次非公开发行股票总数的10%。

2016年4月14日，公司在中国结算深圳分公司完成本次增发股份的登记，收到《股份登记申请受理确认书》；

2016年4月25日，公司通过深交所审核并发布了《2015年度非公开发行股票发行情况报告暨上市公告书》，公司总股本由1,726,612,500股变更为2,175,887,862股。其中宝丽华集团持有568,124,778股，持股比例26.11%，仍为公司控股股东，叶华能先生仍为公司实际控制人，公司控制权无变化。

### (2) 公司资产和负债结构变动情况

报告期内，公司成功完成31亿元非公开发行股票工作、公开发行30亿元公司债券，使得公司的总资产和净资产均获得较大幅度的增加，资产负债率有所下降，财务状况得到改善，财务风险降低，公司抗风险能力得到提高。

报告期内，公司资产和负债的结构未发生重大变化。

按本次发行后股份总数2,175,887,862股计算，发行后公司每股净资产为3.79元/股（以最近一个会计年度经审计的归属于公司股东的净资产与本次发行募集资金净额的合计数和本次发行后总股本计算）；发行后每股收益为0.31元/股（以最近一个会计年度经审计归属于公司股东净利和本次发行后总股本摊薄计算）。

### 3、截至报告期末，公司无内部职工股。

#### (三) 股东和实际控制人情况

##### 1、公司股东数量和持股情况

单位：股

报告期末普通股股东总数（户）	103,639	优先股股东总数（户）		0	
本年度报告披露日前上一月末的普通股股东总数（户）	101,313				
<b>前10名股东持股情况</b>					
股东名称	股东性质	持股比例	持股总数	持有有限售条件股份数	质押或冻结股份数量
广东宝丽华集团有限公司	境内非国有法人	26.11%	568,124,778	44,927,536	302,037,774
中央汇金资产管理有限责任公司	国有法人	3.09%	67,276,500		
深圳市综彩绿色投资管理合伙企业（有限合伙）—综彩绿色宝新能源专项定增私募证券投资基金	境内非国有法人	2.51%	54,637,681	54,637,681	
华鑫证券—浦发银行—华鑫证券志道1号集合资产管理计划	境内非国有法人	2.20%	47,826,086	47,826,086	
诺安基金—兴业证券—南京双安资产管理有限公司	境内非国有法人	2.06%	44,927,537	44,927,537	



全国社保基金五零四组合	境内非国有法人	2.06%	44,927,536	4,492,7536	
华夏人寿保险股份有限公司一万能保险产品	境内非国有法人	2.06%	44,927,536	44,927,536	
华宝信托有限责任公司一辉煌 1012 号单一资金信托	境内非国有法人	1.85%	40,239,267		
全国社保基金一零四组合	境内非国有法人	1.61%	35,099,998		
上海首鑫投资管理中心（有限合伙）	境内非国有法人	1.17%	25,420,941		25,000,000

**前 10 名无限售条件股东持股情况**

股东名称	持有无限售条件股份数量	股份种类
广东宝丽华集团有限公司	523,197,242	人民币普通股
中央汇金投资有限责任公司	67,276,500	人民币普通股
华宝信托有限责任公司一辉煌 1012 号单一资金信托	40,239,267	人民币普通股
全国社保基金一零四组合	35,099,998	人民币普通股
上海首鑫投资管理中心（有限合伙）	25,420,941	人民币普通股
西藏泓杉科技发展有限公司	23,829,681	人民币普通股
工银瑞信基金一农业银行一工银瑞信中证金融资产管理计划	20,075,300	人民币普通股
南方基金一农业银行一南方中证金融资产管理计划	20,075,300	人民币普通股
博时基金一农业银行一博时中证金融资产管理计划	20,075,300	人民币普通股
大成基金一农业银行一大成中证金融资产管理计划	20,075,300	人民币普通股
中欧基金一农业银行一中欧中证金融资产管理计划	20,075,300	人民币普通股
广发基金一农业银行一广发中证金融资产管理计划	20,075,300	人民币普通股
易方达基金一农业银行一易方达中证金融资产管理计划	20,075,300	人民币普通股
嘉实基金一农业银行一嘉实中证金融资产管理计划	20,075,300	人民币普通股
上述股东关联关系或一致行动的说明	未知。	
前十名普通股股东参与融资融券业务情况说明	西藏泓杉科技发展有限公司持有公司 26,866,981 股股份，其中普通证券账户持有数量为 200,000 股，投资者信用证券账户持有数量为 23,629,681 股。	

**2、持有公司 5%以上股份的股东情况**

(1) 截止报告期末，持有公司 5%以上股份的股东情况

持股 5%以上股东	报告期内股份增减变动	报告期末持股数量	持股比例	股份类别	股份质押或冻结情况
广东宝丽华集团有限公司	+44,927,536	568,124,778	26.11%	人民币普通股	截止报告期末，宝丽华集团所持有公司股份累计质押 302,037,774 股，占公司总股本的 13.88%

(2) 报告期末至报告披露日，持有公司 5%以上股份的股东情况

序号	持股 5%以上股东	报告期末至报告披露日股份增减变动	截至报告披露日持股数量	持股比例	股份类别	股份质押或冻结情况
----	-----------	------------------	-------------	------	------	-----------

1	广东宝丽华集团有限公司	-219,982,720	348,142,058	16.00%	人民币普通股	截至报告披露日，宝丽华集团所持有公司股份累计质押 302,037,774 股，占公司总股本的 13.88%
2	萍乡市富海久泰投资咨询合伙企业（有限合伙）	+118,995,755	118,995,755	5.47%	人民币普通股	截至报告披露日，萍乡市富海久泰投资咨询合伙企业（有限合伙）所持有公司股份累计质押 108,794,395 股，占公司总股本的 5.00%
3	宁远喜	+111,188,325	116,363,325	5.35%	人民币普通股	截至报告披露日，宁远喜所持有公司股份累计质押 115,688,325 股，占公司总股本的 5.32%

### 3、公司控股股东情况

截至报告期末，公司控股股东为广东宝丽华集团有限公司。

广东宝丽华集团有限公司成立于 1993 年 6 月 12 日。公司法定代表人：邹孟红。企业类型：有限责任公司。统一社会信用代码：914414031963791897。注册资本：人民币 12,800 万元。股东出资比例：叶华能先生出资 90%，叶耀荣先生出资 10%。公司注册地：梅县华侨城（梅瑶路）。经营范围：茶叶、水果种植；纺织服装、皮手套、皮饰品、工艺美术品制造；精制茶加工；茶叶、服装、工艺美术品销售；风景名胜区管理；洗涤服务。

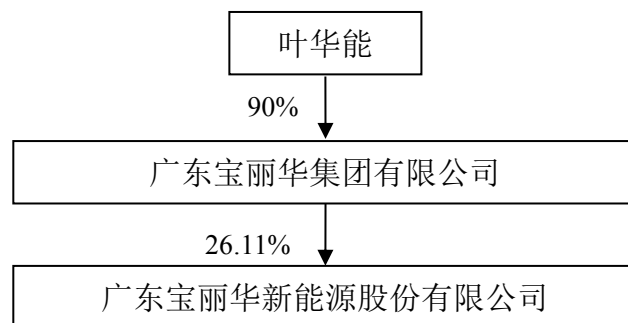
截止 2016 年末，宝丽华集团合并报表总资产为 180.54 亿元，净资产为 90.93 亿元，2016 年度实现营业收入 36.99 亿元，净利润 6.27 亿元。

未来发展战略：全力支持控股公司广东宝丽华新能源股份有限公司的规范经营、稳健运作，继续提升“雁南飞”旅游和“绅浪”服装两大著名品牌的稳定增长；凭借现有产业集群，进行股份制改造，分步实现上市，打造产业发展的资本平台，实现产业经营与资本运营互动发展，将产业集群做精做优做大做强，最终发展成为产权明晰、机制完善的大型控股集团。

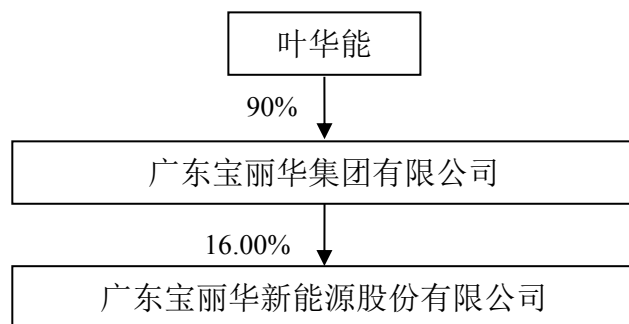
### 4、公司实际控制人情况

公司实际控制人为叶华能先生，广东梅县人。1993 年 6 月，创办广东宝丽华集团公司；2005 年 7 月，广东宝丽华集团公司整体改制为广东宝丽华集团有限公司，叶华能先生持有广东宝丽华集团有限公司 90% 的股份，为该公司董事局主席。

(1) 报告期末公司与公司实际控制人产权和控制关系的方框图：



(2) 报告期末至报告披露日，公司与公司实际控制人产权和控制关系的方框图：



5、报告期内，公司控股股东、实际控制人未发生变更。

6、报告期内，控股股东未有控股和参股其它境内外上市公司；实际控制人过去 10 年未控股其它境内外上市公司。

7、报告期末未完成股权分置改革的公司应当按照中国证监会对公司股份变动报告规定的格式披露前十名股东中原非流通股股东持有股份的限售条件。

适用  不适用

8、报告期间，公司首次公开发行股票、再融资或者构成借壳上市的重大资产重组申请或者相关披露文件存在虚假记载、误导性陈述或者重大遗漏，被证监会立案稽查的，应当披露控股股东、实际控制人、重组方及其他承诺主体股份限制减持情况。

适用  不适用

## 六、 优先股相关情况

适用  不适用

## 七、 董事、监事、高级管理人员和员工情况

### （一）董事、监事和高级管理人员的情况

#### 1、董事、监事和高级管理人员基本情况

姓名	职务	性别	年龄	任期起止日期	年初持股数	年末持股数	年度内股份增减变动量(+、-)	变动原因	报告期末从公司及股东单位获得的应付报酬总额(万元)	报告期被授予的限制性股票数量	任职状态
宁远喜	董事长	男	46	2015.03.24至2018.03.24	5,175,000	5,175,000			200		现任
王波	副董事长 总经理	男	40	2015.08.14至2018.03.24					140		现任
叶耀荣	董事	男	39	2015.03.24至2018.03.24	4,050,000	4,050,000			210.08		现任
刘 洋	董事 董事会秘书	男	36	2015.03.24至2018.03.24					63		现任
邹孟红	董事	女	39	2015.03.24至2018.03.24	88,650	88,650			15.1		现任
吴一帆	董事	女	27	2015.03.24至2018.03.24	900	900			16.40		现任
王再文	独立董事	男	49	2015.03.24至2018.03.24					15		现任
田 轩	独立董事	男	38	2015.03.24至2018.03.24					15		现任
屈文洲	独立董事	男	44	2015.03.24至2018.03.24					15		现任
邹锦开	监事会主席	男	49	2015.03.24至2018.03.24	1,800,000	1,800,000			64		现任
温晓丹	监事	男	37	2015.03.24至2018.03.24					35.84		现任
陈志红	监事	女	42	2015.03.24至2018.03.24	51,400	51,400			22.60		现任
刘 锐	副总经理	男	41	2015.03.24至2018.03.24					140		现任
刘正辰	副总经理	男	41	2015.03.24至2018.03.24					70		现任
张明静	副总经理	男	50	2016.08.04至2018.03.24					48.33		现任
丁珍珍	财务总监	女	44	2015.03.24至2018.03.24	230	230			36.50		现任
<b>合计</b>					<b>11,166,180</b>	<b>11,166,180</b>			<b>1106.85</b>		

## 2、现任董事、监事、高级管理人员专业背景、主要工作经历及目前在公司的主要职责

宁远喜，工商管理硕士，金融 DBA 在读，第十一、十二届全国人大代表，中国上市公司协会副会长，广东上市公司协会会长，梅州市工商联主席，1994 年参加工作。1997 年 1 月调入公司，历任公司第一、二届董事会秘书。2000 年 9 月起，任公司第二、三、四、五、六届董事会董事长。2015 年 2 月至 8 月，兼任公司总经理。2015 年 3 月起，任公司第七届董事会董事长，兼任公司董事会战略发展委员会主任委员、提名委员会委员、公司子公司广东宝新

资产管理有限公司执行董事、广东信用宝征信管理有限公司执行董事。

王波，工商管理硕士在读，1998年参加工作。先后担任广东粤财投资控股有限公司计划财务部副总经理，广东粤财信托有限公司财务部、信托管理二部总经理，广东粤财信托有限公司总经理助理、副总经理等职务。2015年8月起，任公司总经理。2015年10月起，任公司第七届董事会副董事长、总经理，兼任公司董事会战略发展委员会委员、公司子公司宝新融资租赁有限公司执行董事。

叶耀荣，大学学历，2003年参加工作。历任公司子公司广东宝丽华电力有限公司副总经理、总经理，公司第四、五、六届董事会董事。2015年3月起，任公司第七届董事会董事，兼任公司子公司广东宝丽华电力有限公司执行董事、陆丰宝丽华新能源电力有限公司执行董事、陆丰宝丽华风能开发有限公司执行董事。

刘泮，哲学硕士，2005年参加工作。2005年7月起，在南方报业传媒集团工作。2009年7月起在公司工作，任公司第五届董事会董事会秘书、第六届董事会董事、董事会秘书。2015年3月起，任公司第七届董事会董事、董事会秘书，兼任公司董事会薪酬与考核委员会委员。

邹孟红，大学学历，1999年参加工作。先后在梅县华侨城房地产开发有限公司、广东宝丽华集团有限公司工作。2015年起任广东宝丽华集团有限公司法定代表人。2012年3月起，任公司第六届董事会董事。2015年3月起，任公司第七届董事会董事，兼任公司董事会审计委员会委员。

吴一帆，法律硕士，2014年参加工作。2014年7月起，在广东宝丽华集团有限公司工作。2015年3月起，任公司第七届董事会董事。

王再文，经济学博士，经济学博士后，教授，硕士生导师。现任国家信息中心研究员。2012年3月起，任公司第六届董事会独立董事。2015年3月起，任公司第七届董事会独立董事，兼任公司董事会提名委员会主任委员、薪酬与考核委员会委员。

田轩，金融学博士，教授。现任清华大学五道口金融学院院长助理、昆吾九鼎讲席教授，教育部"长江学者"特聘教授，清华大学国家金融研究院创业金融与经济增长研究中心主任、全球金融发展教育中心学术主任，兼任《国际金融评论创业金融与企业创新专刊》联席主编、《管理科学》副主编、《国际金融评论》副主编、《亚太金融研究》副主编。2015年3月起，任公司第七届董事会独立董事，兼任公司董事会薪酬与考核委员会主任委员、审计委员会委员。

屈文洲，经济学（金融学）博士，工商管理博士后，教授，博士生导师，美国特许金融

分析师（CFA）、中国注册会计师（CPA）。现任厦门大学金圆研究院院长、中国资本市场研究中心主任。2015年3月起，任公司第七届董事会独立董事，兼任公司董事会审计委员会主任委员，战略发展委员会委员、提名委员会委员。

邹锦开，大学学历，1990年参加工作。1999年9月起，任公司子公司广东宝丽华建设工程有限公司设计室主任。2006年5月至2010年9月，任公司第四、五届监事会监事、监事会主席。2010年9月起，任公司子公司梅县宝丽华房地产开发有限公司总经理。2011年4月1日起，任公司副总经理。2015年3月起，任公司第七届监事会监事会主席，兼任公司子公司陆丰宝丽华新能源电力有限公司副总经理。

温晓丹，大学学历，1998年参加工作。先后在广东宝丽华服装有限公司、广州雁南飞茶艺馆、广东宝丽华电力有限公司工作。2011年5月起，任公司子公司广东宝丽华电力有限公司副总经理。2012年3月起，任公司第六届监事会监事会主席。2015年3月起，任公司第七届监事会监事。

陈志红，大学学历，1996年参加工作。先后在梅县华侨城房地产开发有限公司、广东宝丽华新能源股份有限公司工作。2012年3月起，任公司第六届监事会职工代表监事。2015年3月起，任公司第七届监事会职工代表监事。

刘锐，工商管理硕士，1997年参加工作。先后担任平安银行总行产品支持及交易银行部副总经理（主持工作）、对公产品和现金管理部副总经理、公司网络金融事业部副总裁等职务。2015年2月起，任公司副总经理。

刘正辰，工商管理硕士，1998年参加工作。先后担任千亦禾供应链技术股份有限公司投资部高级经理；深圳飞马国际供应链股份有限公司战略发展部总经理；腾邦物流股份有限公司常务副总裁；南方稀贵金属交易所常务副总裁；光启科学股份有限公司战略与合作总经理；深圳留学人员（国际科技）创业园总经理。2015年2月起，任公司副总经理。

张明静，经济学硕士，高级会计师，中国注册会计师（CPA），1993年参加工作。先后在中国人民银行鹤山市支行、中国人民银行广州分行、广东银监局、中国银监会江门监管分局工作。先后担任广东银监局财务会计处副处长、纪委副书记（正处长级），中国银监会江门监管分局党委书记、局长，广东银监局外资金融机构监管处处长等职务。2016年8月起，任公司副总经理。

丁珍珍，大学学历，1991年参加工作。先后在广东宝丽华服装有限公司、广东宝丽华电力有限公司工作。2008年2月起，任公司子公司广东宝丽华电力有限公司会计。2011年4月起，任公司财务总监。2015年3月至10月，兼任公司第七届董事会董事。

以上人员除独立董事王再文、田轩、屈文洲外，均未在除股东单位外的其他单位任职或兼职。

**3、公司现任及报告期内离任董事、监事和高级管理人员近三年未有受证券监管机构处罚的情况。**

**4、年度报酬情况**

**(1) 公司董事、监事和高级管理人员报酬的决策程序、报酬确定依据以及实际支付情况**

公司董事会薪酬与考核委员会根据董事、监事及高管人员管理岗位的主要范围、职责、重要性及行业相关岗位的薪酬水平，负责制定、审查公司薪酬计划与方案，主要包括绩效评价标准、程序及主要评价体系、奖励和惩罚的主要方案和制度等，制定公司董事（不含独立董事）、监事及高管人员的考核标准，审查公司董事、监事及高管人员履行职责的情况，并依照考核标准及薪酬政策与方案进行年度绩效考核。

公司董事会根据公司统一的薪酬管理制度及董事会薪酬与考核委员会年度绩效考核情况，确定本年度在公司受薪的董事、监事和高级管理人员报酬标准并逐月支付报酬。独立董事的津贴标准由股东大会决议通过。

**(2) 报告期末全体现任董事、监事和高级管理人员实际获得的报酬合计为 1,106.85 万元。**

**(3) 独立董事的津贴：每位独立董事年度津贴为 15 万元。**

**(4) 在股东单位受薪的现任及离任董事、监事和高级管理人员任职情况：**

任职人员姓名	股东单位名称	在股东单位担任的职务	任期起始日期	任期终止日期	在股东单位是否领取报酬津贴
邹孟红	广东宝丽华集团有限公司	法定代表人	2015 年 12 月	-	是
吴一帆	广东宝丽华集团有限公司	职员	2014 年 07 月	-	是

**(5) 在其它单位受薪的现任及离任董事、监事和高级管理人员任职情况：**

任职人员姓名	其他单位名称	在其他单位担任的职务	任期起始日期	任期终止日期	在其他单位是否领取报酬津贴
王再文	国家信息中心	研究员	2010 年	-	是
田 轩	清华大学	教授	2014 年	-	是
屈文洲	厦门大学	教授	2005 年	-	是

**4、报告期内被选举或离任的董事、监事、聘任或解聘的高级管理人员姓名及离任、解聘原因**

经公司董事会提名委员会提议，公司第七届董事会第十三次会议审议通过，聘任张明静先生为公司副总经理，任期同第七届董事会任期。

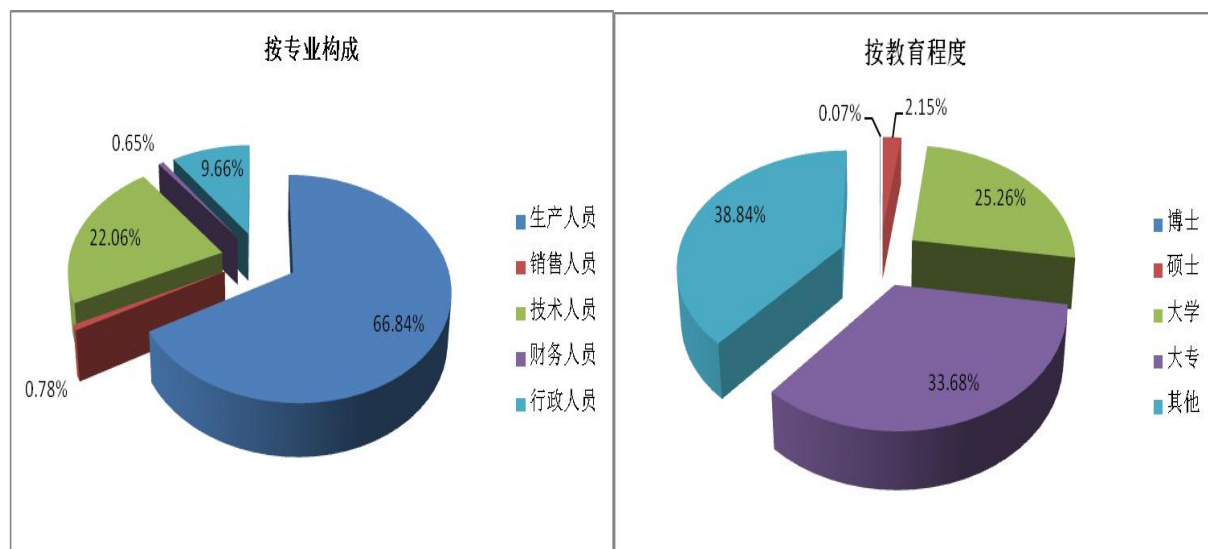
报告期内，公司其他董事、监事和高级管理人员任职未发生变化。

(二) 报告期内，公司核心技术团队或关键技术人员等对公司核心竞争力有重大影响的人员未有发生变动。

(三) 母公司和主要子公司的员工情况

1、报告期内，公司和主要子公司共有员工 1532 人，员工结构如下：

1) 专业构成	生产人员	销售人员	技术人员	财务人员	行政人员
人数	1024	12	338	10	148
所占比例 (%)	66.84%	0.78%	22.06%	0.65%	9.66%
2) 教育程度	博士	硕士	大学	大专	其他
人数	1	33	387	516	595
所占比例 (%)	0.07%	2.15%	25.26%	33.68%	38.84%



## 2、员工薪酬政策

公司员工薪酬政策以吸引、留住和激励表现优秀的员工为宗旨，以企业经济效益为出发点，根据公司年度经营计划和经营任务指标、员工所任职位、工作表现，进行综合绩效考核，确定员工的年度薪酬分配。

员工的薪酬、福利水平根据公司的经营效益状况和地区生活水平、物价指数的变化进行适当调整。

## 3、培训计划

公司注重职业培训，建立了员工培训和再教育机制，制定并实施与公司业务相关的培训



计划，为员工提供免费的内部培训，并对培训效果进行考核，考核结果作为年终绩效考核及岗位或职务调整的依据。

**4、公司实行全员聘用制，离退休职工费用由社保基金统筹解决，无需公司解决。**

## 八、公司治理

### （一）公司治理的基本状况

#### 1、公司治理基本情况

自上市以来，公司一直把严格规范运作作为企业发展的基础与根本，并按照《公司法》、《证券法》、《企业内部控制基本规范》、《上市公司治理准则》、《股票上市规则》和《主板上市公司规范运作指引》等法律法规及规范性文件的要求，不断提高公司规范运作水平，完善法人治理结构，建立健全内部控制制度和体系。

公司建立完善了以股东大会为最高权力机构、董事会为决策机构、董事会专业委员会为决策支持机构、监事会为监督机构、经理层及各子公司为执行机构的治理结构，完善了公司《章程》、《股东大会议事规则》、《董事会议事规则》、《监事会议事规则》、《总经理工作细则》及各专业委员会工作细则等基本管理制度。公司股东大会、董事会、监事会和经营管理层责权分明、各司其职、有效制衡、科学决策、协调运营，为公司持续、稳定、健康发展奠定了坚实的基础。

根据中国证监会《关于上市公司建立内幕信息知情人登记管理制度的规定》(证监会公告[2011]30号)及广东证监局《关于转发〈关于上市公司建立内幕信息知情人登记管理制度的规定〉的通知》(广东证监[2011]185号)的要求，公司起草制订并提交2012年3月25日召开的第五届董事会第十四次会议审议通过了《内幕信息知情人登记管理制度》，进一步规范了公司内幕信息管理行为，加强了公司内幕信息保密工作，维护了公司信息披露的公开、公平、公正原则。报告期内，公司严格执行《内幕信息知情人登记管理制度》，未有内幕信息知情人在影响公司股价的重大敏感信息披露前利用内幕信息买卖公司股份，未有因此受到监管部门的查处和整改的情况。

根据财政部、证监会、审计署、银监会、保监会等五部委联合下发的《企业内部控制基本规范》及其配套指引、广东证监局《关于做好辖区主板上市公司内控规范实施工作的通知》(广东证监[2012]23号)、深交所《上市公司规范运作指引》等文件精神，公司编制并提交第

六届董事会第十一次会议审议通过了关于审议公司内部控制制度文件的议案，颁布实施公司《内部控制管理手册》及《内部控制制度汇编》，进一步推动公司内控体系建设、提升公司经营管理水平和风险掌控能力。

根据《关于上市公司实施员工持股计划试点的指导意见》等相关法律法规和公司《章程》的规定，公司起草并提交第七届董事会第三次会议、2015年第一次临时股东大会审议通过了公司《员工持股计划管理办法》，进一步规范公司员工持股计划的实施。

根据中国证监会《上市公司章程指引》、《上市公司股东大会规则（2014年修订）》（证监会公告[2014]20号）及深交所《股票上市规则》等相关规定，公司起草并提交第六届董事会第十五次会议、2014年度股东大会审议通过了关于修改公司《股东大会议事规则》、《章程》的议案，进一步完善公司治理制度。

根据中国证监会《上市公司证券发行管理办法》、《上市公司监管指引第2号—上市公司募集资金管理和使用的监管要求》及深交所《股票上市规则》、《上市公司募集资金管理办法》等法律法规的有关规定，公司起草并提交第七届董事会第四次会议审议通过了《募集资金管理制度》，进一步规范募集资金的使用与管理。

报告期内公司建立和修订的治理制度一览表：

序号	制度名称	新建/修订	披露日期	披露索引
1	公司《章程》	修订	2016年5月24日	《中国证券报》、《证券时报》、巨潮资讯网（www.cninfo.com.cn）

公司治理的实际状况与中国证监会发布的有关上市公司治理的规范性文件不存在重大差异。

## 2、公司相对于控股股东在业务、人员、资产、机构、财务等方面的独立情况

公司与公司控股股东已实行了人员、资产、财务分开，机构、业务独立，各自独立核算、独立承担责任和风险。公司具有独立完整的业务及自主经营能力。

公司不存在因部分改制、行业特性、国家政策或收购兼并等原因而与控股股东构成的同业竞争和关联交易问题。

（1）人员方面：公司有独立的劳动、人事及工资管理系统，公司经理人员、财务负责人、和董事会秘书等高级管理人员未在公司控股股东单位担任职务。

（2）资产方面：公司拥有独立的生产系统、辅助生产系统和配套设施；公司独立拥有生产经营所需的相关工业产权及非专利技术；公司独立拥有采购和销售系统；公司与控股股东之间资产关系明晰，不存在无偿占有或使用情况。

（3）财务方面：公司设立有独立的财会部门，并建立了独立的会计核算体系和财务管理

制度；公司在银行开立独立账户并依法纳税。

(4) 机构方面：公司设置了独立于控股股东的组织机构，独立办公、独立行使职能。

(5) 业务方面：公司拥有进行独立的产、供、销运作的场所、人员及组织，自主决策、自主管理公司业务。

### 3、报告期内，公司不存在同业竞争情况。

#### (二) 报告期内召开的年度股东大会、临时股东大会的有关情况

会议届次	会议类型	投资者参与比例	召开日期	披露日期	披露索引
2015 年度股东大会	年度股东大会	26.5141%	2016-05-23	2016-05-24	中国证券报、证券时报、巨潮资讯网 2016-027 号公告
2016 年第一次临时股东大会	临时股东大会	26.6947%	2016-08-04	2016-08-05	中国证券报、证券时报、巨潮资讯网 2016-047 号公告

#### (三) 独立董事履行职责情况

根据中国证监会《关于在上市公司建立独立董事制度的指导意见》及有关规范性文件，公司建立了《独立董事制度》、《独立董事年报工作制度》等相关工作制度，在公司《章程》中明确了独立董事应当享有的权利和义务，规定公司应提供独立董事履行职责所必需的工作条件，为独立董事履行职责提供协助。

公司独立董事参加了报告期内第七届董事会的历次会议，对会议的各项议题进行了认真审议，并按相关法规和公司《章程》规定对相应事项提交议案及发表意见，保证了公司决策的科学性和公正性；公司独立董事能够认真履行诚信、勤勉义务，在公司规范运作、科学决策、维护中小投资者方面发挥了积极作用。

#### 1、报告期内，每位独立董事出席董事会的情况

独立董事姓名	本年应参加董事会次数	现场出席次数	通讯方式参加次数	委托出席次数	缺席次数	本年出席股东大会次数
王再文	11	10	1	0	0	2
田 轩	11	10	1	0	0	2
屈文洲	11	10	1	0	0	2

#### 2、独立董事对公司有关事项提出异议的情况

报告期内，公司独立董事未有对公司本年度董事会各项议案及公司其他事项提出异议。

#### 3、独立董事对公司有关建议是否被采纳的说明

公司独立董事根据《公司法》、《证券法》、《股票上市规则》、公司《章程》及公司《独立董事工作制度》，关注公司运作，独立履行职责，对公司的制度完善和日常经营决策等方面提出了很多宝贵的专业性建议，均被公司采纳。公司独立董事对报告期内公司发生的

聘请年报审计机构、聘请公司高级管理人员、控股股东及其关联方非经营性资金占用情况、关联交易事项及其他需要独立董事发表意见的事项出具了独立、公正意见，为完善公司监督机制，维护公司和全体股东的合法权益发挥了应有的作用。

#### **（四）董事会下设专门委员会在报告期内履行职责情况**

公司董事会下设战略发展委员会、审计委员会、薪酬与考核委员会、提名委员会等专门委员会。各专门委员会依据公司董事会所制定的各专门委员会实施细则规定的职权范围，就专业性事项进行研究，提出意见及建议，供董事会决策参考。

##### **1、公司董事会战略发展委员会履职情况**

董事会战略发展委员会是董事会设立的专门工作机构，负责研究公司长期发展战略规划并提出可行性建议。

董事会战略发展委员会由3名董事组成，其中1名为独立董事，主任委员由董事长担任。

报告期内，公司董事会战略发展委员会根据《董事会战略发展委员会实施细则》履行职责，对增强公司核心竞争力，加强决策科学性，提高重大投资决策的效益和决策的质量发挥了重要作用。

##### **2、公司董事会审计委员会履职情况**

董事会审计委员会由3名董事组成，其中2名为独立董事，主任委员由从事专业会计工作的独立董事担任。

根据中国证监会、深交所有关规定，公司制订了《董事会审计委员会实施细则》、《独立董事年报工作制度》、《董事会审计委员会年报工作程序》，对审计委员会的职责权限、工作程序、议事规则等进行了明确规定，构建了相对完善的审计委员会工作制度体系。

报告期内，公司董事会审计委员会本着勤勉尽责的原则，实施了对公司内部控制建立健全情况进行监督检查，对年度财务审计情况进行审查等重要工作，履行了以下工作职责：

###### **（1）全面指导审查财务审计工作**

①认真审阅了公司 2015 年度、2016 半年度审计工作计划及相关资料，与负责公司年度审计工作的北京兴华会计师事务所（特殊普通合伙）注册会计师协商确定了公司财务报告审计工作的时间安排；

②在审计注册会计师进场前认真审阅了公司初步编制的财务会计报表，并对年度财务会计报表出具了书面审议意见；

③公司审计注册会计师进场后，董事会审计委员会与公司审计注册会计师就审计过程中发现的问题以及审计报告提交的时间进行了沟通和交流；

④公司审计注册会计师出具初步审计意见后，董事会审计委员会再一次审阅了公司财务会计报表，并对年度财务报表形成书面审议意见；

⑤在北京兴华会计师事务所（特殊普通合伙）出具 2015 年度审计报告后，董事会审计委员会召开会议，对北京兴华会计师事务所（特殊普通合伙）从事本年度公司的审计工作进行了总结，并就公司年度财务会计报表以及关于下年度聘请会计师事务所的议案进行表决并形成决议。

## （2）积极关注支持内部控制建设工作

①审查公司 2015 年度内部控制评价报告，肯定公司内部控制体系比较建立健全并在持续完善，各项内控制度符合我国有关法律法规和证券监管部门的要求，较为健全、合理、有效，重点控制活动未存在重大缺陷、重大问题和重大异常事项，并从内部财务控制及风险管理的角度提出进一步深入开展内部控制建设工作的指导意见；

②持续关注公司内部控制制度的建立、健全及执行情况，监督检查内部控制的完善有效；

③指导做好开展内部控制审计工作的准备，为全面评估公司内部控制的合理性、完整性及实施有效性奠定基础。

## 3、公司董事会薪酬与考核委员会履职情况

董事会薪酬与考核委员会是董事会设立的专门工作机构，负责制定公司董事（不含独立董事）及高管人员的考核标准，制定、审查公司董事及高管人员的薪酬政策与方案，并依照上述考核标准及薪酬政策与方案进行考核。

董事会薪酬与考核委员会由 3 名董事组成，其中 2 名为独立董事，主任委员由独立董事担任。董事会薪酬与考核委员会依据公司 2016 年度主要财务指标和经营目标完成情况、公司董事及高管人员分管工作范围及主要职责、董事及高管人员岗位工作业绩考评系统中涉及指标的完成情况、董事及高管人员的业务创新能力和创利能力的经营绩效情况，按照绩效评价标准和程序，对董事及高管人员进行绩效评价，并根据岗位绩效评价结果及薪酬分配政策提出董事及高管人员的报酬数额和奖励方式，报公司审议。

董事会薪酬与考核委员会对公司董事及高管人员所披露的薪酬进行了审核并出具了核实意见。原文如下：

“根据中国证监会、深交所有关法律、法规和公司《内部控制制度》、《董事会薪酬与考核委员会实施细则》的有关规定，薪酬与考核委员会对 2016 年度公司董事及高管人员所披露的薪酬情况进行了审核并发表审核意见如下：

公司董事会薪酬与考核委员会根据董事及高管人员管理岗位的主要范围、职责、重要性

及行业相关岗位的薪酬水平，负责制定、审查公司薪酬计划与方案，主要包括绩效评价标准、程序及主要评价体系、奖励和惩罚的主要方案和制度等，制定公司董事（不含独立董事）及高管人员的考核标准，审查公司董事及高管人员履行职责的情况，并依照考核标准及薪酬政策与方案进行年度绩效考核。

公司董事会根据公司统一的薪酬管理制度及董事会薪酬与考核委员会年度绩效考核等情况，确定本年度在公司受薪的董事和高级管理人员报酬标准。

2016年度，公司董事及高管人员披露的薪酬情况符合公司薪酬管理制度，未有违反公司薪酬管理制度或与公司薪酬管理制度不一致的情形发生。”

#### 4、公司董事会提名委员会履职情况

董事会提名委员会是董事会设立的专门工作机构，负责研究公司董事和经理人员的选择标准、选择程序并对公司董事和经理人员的人选提出建议。

董事提名委员会由3名董事组成，其中2名为独立董事，主任委员由独立董事担任。

报告期内，提名委员会委员根据公司《董事会提名委员会实施细则》规定履行职责，进一步完善公司治理结构，规范公司董事和经理人员选聘程序。

#### （五）监事会工作情况

公司监事会对报告期内的监督事项无异议。

#### （六）报告期内对高级管理人员的考评机制，以及激励机制的建立、实施情况

公司不断研究改进对高级管理人员的绩效评价标准、程序和相关激励与约束机制，经理人员的聘任严格按照有关法律法规、公司《章程》和公司《董事会专门委员会实施细则》的规定进行，同时通过实施股票期权激励计划，建立健全薪酬与考核制度及激励与约束制度，使公司高级管理人员的聘任、考评和激励标准化、程序化、制度化。

#### （七）内部控制情况

1、报告期内，未有发现公司内部控制存在重大缺陷。

#### 2、内部控制自我评价报告

内部控制评价报告全文披露日期	2017年4月22日	
内部控制评价报告全文披露索引	中国证券报、证券时报、巨潮资讯网 2017-034 号公告	
纳入评价范围单位资产总额占公司合并财务报表资产总额的比例	100%	
纳入评价范围单位营业收入占公司合并财务报表营业收入的比例	100%	
<b>缺陷认定标准</b>		
类别	财务报告	非财务报告

定性标准	<p>财务报告重大缺陷的迹象包括：</p> <p>①公司高级管理人员舞弊；</p> <p>②公司更正已公布的财务报告；</p> <p>③注册会计师发现当期财务报告存在重大错报，而内部控制在运行过程中未能发现该错报；</p> <p>④公司对内部控制的监督无效。</p> <p>（2）财务报告重要缺陷的迹象包括：</p> <p>①未依照公认会计准则选择和应用会计政策、未建立反舞弊程序和控制措施；</p> <p>②对于非常规或特殊交易的账务处理没有建立相应的控制机制或没有实施且没有相应的补偿性控制；</p> <p>③对于期末财务报告过程的控制存在一项或多项缺陷且不能合理保证编制的财务报表达到真实、准确的目标。</p>	<p>出现以下情形的，可认定为重大缺陷，其他情形按影响程度分别确定为重要缺陷或一般缺陷：</p> <p>①公司缺乏民主决策程序，如缺乏集体决策程序；</p> <p>②公司决策程序不科学，如决策失误；</p> <p>③违反国家法律、法规，如出现重大安全生产或环境污染事故；</p> <p>④管理人员或关键岗位技术人员纷纷流失；</p> <p>⑤内部控制评价的结果特别是重大或重要缺陷未得到整改；</p> <p>⑥重要业务缺乏制度控制或制度系统性失效。</p>
定量标准	<p>考虑补偿性控制措施和实际偏差率后，对金额超过资产总额 1% 的错报认定为重大缺陷，对金额超过资产总额 0.5% 的错报认定为重要缺陷，其余为一般缺陷。</p>	<p>考虑补偿性控制措施和实际偏差率后，以涉及金额大小为标准，造成直接财产损失占公司资产总额 1% 的为重大缺陷，造成直接财产损失占公司资产总额 0.5% 的为重要缺陷，其余为一般缺陷。</p>
财务报告重大缺陷数量（个）	0	
非财务报告重大缺陷数量（个）	0	
财务报告重要缺陷数量（个）	0	
非财务报告重要缺陷数量（个）	0	

### 3、内部控制审计报告

内部控制审计报告中的审议意见段	
我们认为，广东宝丽华新能源股份有限公司于2016年12月31日按照《企业内部控制基本规范》和相关规定在所有重大方面保持了有效的财务报告内部控制。	
内部控制审计报告全文披露日期	2017年4月22日
内部控制审计报告披露索引	中国证券报、证券时报、巨潮资讯网
内部控制审计报告意见类型	标准无保留意见
非财务报告是否存在重大缺陷	否

## 九、公司债券相关情况

### （一）公司债券基本信息

债券名称	债券简称	债券代码	发行日	到期日	债券余额	利率	还本付息方式
广东宝丽华新能源股份有限公司2016年面向合格投资者公开发行公司债券（第一期）	16宝新01	112483	2016年11月28日	2021年11月28日	20亿元	3.73%	单利按年计息，不计复利，每年付息一次，到期一次还本，最后一期利息随本金的兑付一起支付
广东宝丽华新能源股份有限公司2016年面向合格投资者公开发行公司债券（第二期）	16宝新02	112491	2016年12月12日	2021年12月12日	10亿元	4.14%	
公司债券上市或转让的交易场所	深圳证券交易所						
投资者适当性安排	网下发行的对象为符合《管理办法》规定并拥有中国结算深圳分公司开立A股合格证券账户的合格投资者（法律、法规禁止购买者除外），合格投资者的申购资金来源必须符合国家有关规定。						
报告期内公司债券付息兑付情况	报告期内，公司无债券的付息兑付情况						
公司债券附发行人或投资者选择权条款、可交换条款等特殊条款的，报告期内相关条款的执行情况（如适用）。	<p>1、发行人上调票面利率选择权：发行人有权决定是否在本期债券存续期的第3年末上调本期债券后2年的票面利率。发行人将于本期债券第3个计息年度付息日前的第20个交易日，在中国证监会指定的信息披露媒体上发布关于是否上调本期债券票面利率以及上调幅度的公告。若发行人未行使利率上调权，则本期债券后续期限票面利率仍维持原有票面利率不变。</p> <p>2、投资者回售选择权：发行人发出关于是否上调本期债券票面利率及上调幅度的公告后，投资者有权选择在本期债券第3个计息年度的投资者回售登记期内进行登记，将其持有的本期债券全部或部分按面值回售给发行人。本期债券第3个计息年度付息日即为回售支付日，发行人将按照深交所和债券登记机构相关业务规则完成回售支付工作。</p>						

## （二）债券受托管理人和资信评级机构信息

<b>债券受托管理人：</b>							
名称	安信证券股份有限公司	办公地址	上海市虹口区东大名路638号国投大厦8楼	联系人	赵冬冬	联系人电话	021-35082189
<b>报告期内对公司债券进行跟踪评级的资信评级机构：</b>							
名称	上海新世纪资信评估投服务有限公司			办公地址	上海市汉口路398号华盛大厦14F		
报告期内公司聘请的债券受托管理人、资信评级机构发生变更的，变更的原因、履行的程序、对投资者利益的影响等（如适用）	不适用						

## （三）公司债券募集资金使用情况

公司债券募集资金使用情况及履行的程序	公司第七届董事会第十二次会议、第七届监事会第七次会议、2016年第一次临时股东大会审议通过
年末余额（万元）	30亿元
募集资金专项账户运作情况	1、公司实行募集资金专用账户存储制度。公司设立募集资金专项账户，专项用于募集资金的存储。公司将分别与存放募集资金的商业银行、债券受托管理人签订募集资金专户存储三方监管协议，确保募集资金用于股东大会批准的用途。募集资金到位后，公司及时办理了验资手续，并聘请具有



	<p>证券从业资格的会计师事务所出具验资报告。</p> <p>2、专项账户管理安排</p> <p>公司在本次债券发行前设立募集资金专项账户，专项用于本次公司债券募集资金的接收、存储、划转与本息兑付，独立于公司其他账户。</p> <p>3、公司 2016 年面向合格投资者公开发行公司债券（第一期）债券本期债券发行募集资金总额人民币 20 亿元，扣除主承销费用后的募集资金净额已于 2016 年 12 月 2 日汇入发行人开立的募集资金专项账户。北京兴华会计师事务所（特殊普通合伙）对发行人募集资金到位情况出具了（2016）京会兴验字第 03020015 号《验资报告》。</p> <p>4、公司 2016 年面向合格投资者公开发行公司债券（第二期）债券发行募集资金总额人民币 10 亿元，扣除主承销费用后的募集资金净额已于 2016 年 12 月 14 日汇入募集资金专项账户。北京兴华会计师事务所（特殊普通合伙）对发行人募集资金到位情况出具了（2016）京会兴验字第 03020016 号《验资报告》。</p>
<p>募集资金使用是否与募集说明书承诺的用途、使用计划及其他约定一致</p>	<p>是</p>

#### （四）公司债券信息评级情况

##### 1、跟踪评级时间安排

根据相关主管部门的监管要求和评级机构的业务操作规范，在每期公司债券存续期（本次公司债发行日至到期兑付日止）内，上海新世纪评级将对其进行跟踪评级。

定期跟踪评级报告每年出具一次，跟踪评级结果和报告于发行人年度报告披露后 2 个月内出具。定期跟踪评级报告是上海新世纪评级在发行人所提供的跟踪评级资料的基础上做出的评级判断。

在发生可能影响发行人信用质量的重大事项时，上海新世纪评级将启动不定期跟踪评级程序，发行人应根据已作出的书面承诺及时告知评级机构相应事项并提供相应资料。

##### 2、跟踪评级程序安排

上海新世纪评级的跟踪评级报告和评级结果将对发行人、监管部门及监管部门要求的披露对象进行披露。

在持续跟踪评级报告出具 5 个工作日内，上海新世纪评级将把跟踪评级报告发送至发行人，并同时发送至交易所网站公告，且交易所网站公告披露时间将不晚于在其他交易场所、媒体或者其他场合公开披露的时间。

##### 3、其他安排

如发行人不能及时提供跟踪评级所需资料，上海新世纪评级将根据相关主管部门监管的要求和评级机构的业务操作规范，采取公告延迟披露跟踪评级报告，或暂停评级、终止评级等评级行动。

#### （五）公司债券增信机制、偿债计划及其他偿债保障措施

## 1、增信机制

本次公司债券为无担保债券。

## 2、偿债计划

### (1) 广东宝丽华新能源股份有限公司 2016 年面向合格投资者公开发行公司债券（第一期）偿债计划

本期债券的起息日为 2016 年 11 月 28 日，债券利息将于起息日之后在存续期内每年支付一次，2017 年至 2021 年间每年的 11 月 28 日为本期债券上一计息年度的付息日（遇法定节假日或休息日顺延，下同）。若投资者行使回售选择权，则回售部分的本期债券的付息日为 2017 年至 2019 年每年 11 月 28 日。

本期债券到期日为 2021 年 11 月 28 日，到期支付本金及最后一期利息。若投资者行使回售选择权，则其回售部分的本期债券的到期日为 2019 年 11 月 28 日。

债券利息的支付通过登记机构和有关机构办理。利息支付的具体事项将按照国家有关规定，由发行人在主管部门指定媒体上发布的付息公告中予以说明。

根据国家税收法律、法规，投资者投资本期债券应缴纳的有关税费由投资者自行承担。

公司将根据债券本息未来到期支付情况制定年度、月度资金运用计划，合理调度分配资金，按期支付到期利息和本金。

### (2) 广东宝丽华新能源股份有限公司 2016 年面向合格投资者公开发行公司债券（第二期）偿债计划

本期债券的起息日为 2016 年 12 月 12 日，债券利息将于起息日之后在存续期内每年支付一次，2017 年至 2021 年间每年的 12 月 12 日为本期债券上一计息年度的付息日（遇法定节假日或休息日顺延，下同）。若投资者行使回售选择权，则回售部分的本期债券的付息日为 2017 年至 2019 年每年 12 月 12 日。

本期债券到期日为 2021 年 12 月 12 日，到期支付本金及最后一期利息。若投资者行使回售选择权，则其回售部分的本期债券的到期日为 2019 年 12 月 12 日。

债券利息的支付通过登记机构和有关机构办理。利息支付的具体事项将按照国家有关规定，由发行人在主管部门指定媒体上发布的付息公告中予以说明。

根据国家税收法律、法规，投资者投资本期债券应缴纳的有关税费由投资者自行承担。

公司将根据债券本息未来到期支付情况制定年度、月度资金运用计划，合理调度分配资金，按期支付到期利息和本金。

## 3、偿债资金来源

#### (1) 偿债资金来源于发行人日常经营所产生的现金流

公司偿付公司债券本息的资金主要来源于公司经营活动产生的现金流量，公司较强的盈利能力和良好的经营活动现金流量为本期债券本息偿还提供了保障。公司最近三年归属于母公司所有者的净利润平均为 78,011.78 万元，最近三年经营活动产生的现金流量净额平均为 129,796.08 万元。随着公司业务的不拓展以及 2015 年度非公开发行股票募投项目的建成投产，公司的营业收入和利润水平将进一步提升，公司良好的经营活动现金流量可以保障公司偿付本期债券本息的资金需求。

#### (2) 偿债应急保障方案

公司长期保持较为稳健的财务政策，注重流动性管理，资产流动性良好，必要时可以通过资产变现来补充偿债资金。截至报告期末，公司拥有货币资金 400,410.13 万元，应收账款 43,596.52 万元，交易性金融资产 787.25 万元，可供出售金融资产 182,320.32 万元。如果公司未来出现偿付困难的情形，可通过变现部分资产作为本期债券的偿付资金。

### 4、偿债保障措施

为了充分、有效地维护债券持有人的利益，公司为本次债券的按时、足额偿付做出一系列安排，包括设立专项偿债账户、成立专项工作小组、制定《债券持有人会议规则》、制定并严格执行资金管理计划、充分发挥债券受托管理人的作用和严格履行信息披露义务等，形成一套确保债券安全付息、兑付的保障措施。（详见公司于指定信息披露媒体刊登的《广东宝丽华新能源股份有限公司 2016 年公开发行公司债券（第一期）募集说明书（面向合格投资者）》、《广东宝丽华新能源股份有限公司 2016 年公开发行公司债券（第二期）募集说明书（面向合格投资者）》）

报告期内，公司相关执行措施，与募集说明书的相关承诺保持一致。

### 5、违约和救济及争议解决

公司保证按照本募集说明书约定的还本付息安排向债券持有人支付本次债券利息及兑付本次债券本金。（详见公司于指定信息披露媒体刊登的《广东宝丽华新能源股份有限公司 2016 年公开发行公司债券（第一期）募集说明书（面向合格投资者）》、《广东宝丽华新能源股份有限公司 2016 年公开发行公司债券（第二期）募集说明书（面向合格投资者）》）

报告期内，公司未发生债券违约和救济及争议情况。

#### (六) 报告期内债券持有人会议的召开情况

报告期内，未有召开债券持有人会议。

#### (七) 报告期内债券受托管理人履行职责的情况

本次公司债券的受托管理人为安信证券股份有限公司，报告期内，安信证券严格按照《公司债券发行与交易管理办法》及《公司债券受托管理人执业行为准则》等法律法规的要求以及《债券受托管理协议》约定履行债券受托管理人职责。

**(八) 截至报告期末公司近 2 年的主要会计数据和财务指标** 单位：万元

项目	2016 年	2015 年	同期变动率	大幅变动原因说明
息税折旧摊销前利润	152,778.29	152,393.04	0.25%	-
流动比率	612.89%	101.63%	511.26%	主要系本期非公开发行股份和公司债募集资金增加导致流动比率较期初大幅上升
资产负债率	47.68%	47.86%	-0.18%	-
速动比率	592.84%	95.52%	497.32%	主要系本期非公开发行股份和公司债募集资金增加导致速动比率较期初大幅上升
EBITDA 全部债务比	20.35%	32.82%	-12.47%	-
利息保障倍数	4.77	4.32	10.42%	-
现金利息保障倍数	6.84	7.03	-2.70%	-
EBITDA 利息保障倍数	6.67	6.00	11.17%	-
贷款偿还率	100%	100%	-	-
利息偿付率	100%	100%	-	-

**(九) 报告期内对其他债券和债务融资工具的付息兑付情况**

债券类别	债券名称	发行日	金额	期限	票面利率	付息情况	偿还情况
中期票据	2015 年第一期中期票据	2015.6.18	6 亿	5 年	6.50%	按时付息	未到期，未偿还
中期票据	2015 年第二期中期票据	2015.9.10	3.5 亿	5 年	6.00 %	按时付息	未到期，未偿还

**(十) 报告期内获得的银行授信情况、使用情况以及偿还银行贷款的情况**

公司经营稳健，具有良好的信用状况，在各大银行均具有良好的信誉。报告期内，公司获得的银行授信总额度合计 27.64 亿元，其中已使用授信额度 2.54 亿元，未使用授信余额 25.10 亿元。报告期内公司偿还银行贷款 19.17 亿元。公司未发生银行贷款以及其他非银行金融机构债券融资违约或延期支付本金的情形。

**(十一) 报告期内执行公司债券募集说明书相关约定或承诺的情况**

报告期内，公司债券募集说明书相关约定或承诺正常履行中，未出现违反约定或承诺的情形。

**(十二) 报告期内发生的重大事项**

1、公司自领取公司债券核准批复之日起至报告期末，未发生其他影响本次公司债券上市及对投资者做出投资决策有重大影响的应予披露的重大事项。

2、报告期末至本报告披露日，2017 年 1 月 3 日，公司因筹划资产收购等重大事项申请

股票和债券停牌。随后，公司第七届董事会第十五次会议、第七届监事会第九次会议、2017年第一次临时股东大会审议通过了《关于受让暨增资深圳市东方富海投资管理股份有限公司股份涉及关联交易的议案》，同意公司通过股份转让和增资的方式出资 2,520,000,000 元合计持有东方富海 210,000,000 股股份，占其股份比例为 42.86%，其中以现金 1,440,000,000 元受让东方富海 120,000,000 股股份，以现金 1,080,000,000 元认购东方富海增发的 90,000,000 股股份。

详情请参见公司于 2017 年 2 月 25 日在指定信息披露媒体上披露的《广东宝丽华新能源股份有限公司关于受让暨增资深圳市东方富海投资管理股份有限公司股份涉及关联交易的公告》（2017-020 号）。

公司股票和债券已于 2017 年 2 月 27 日复牌。

**（十三）公司债券无保证人**

# 十、财务报告

## （一）审计报告

（2017）京会兴审字第 03020016 号

广东宝丽华新能源股份有限公司全体股东：

我们审计了后附的广东宝丽华新能源股份有限公司的财务报表（以下简称“宝新能源公司”），包括2016年12月31日的合并及母公司的资产负债表、2016年度的合并及母公司利润表、合并及母公司现金流量表、合并及母公司股东权益变动表，以及财务报表附注。

### 一、管理层对财务报表的责任

编制和公允列报财务报表是宝新能源公司管理层的责任，这种责任包括：（1）按照企业会计准则的规定编制财务报表，并使其实现公允反映；（2）设计、执行和维护必要的内部控制，以使财务报表不存在由于舞弊或错误导致的重大错报。

### 二、注册会计师的责任

我们的责任是在执行审计工作的基础上对财务报表发表审计意见。我们按照中国注册会计师审计准则的规定执行了审计工作。中国注册会计师审计准则要求我们遵守中国注册会计师职业道德守则，计划和执行审计工作以对财务报表是否不存在重大错报获取合理保证。

审计工作涉及实施审计程序，以获取有关财务报表金额和披露的审计证据。选择的审计程序取决于注册会计师的判断，包括对由于舞弊或错误导致的财务报表重大错报风险的评估。在进行风险评估时，注册会计师考虑与财务报表编制和公允列报相关的内部控制，以设计恰当的审计程序，但目的并非对内部控制的有效性发表意见。审计工作还包括评价管理层选用会计政策的恰当性和作出会计估计的合理性，以及评价财务报表的总体列报。

我们相信，我们获取的审计证据是充分、适当的，为发表审计意见提供了基础。

### 三、审计意见

我们认为，宝新能源公司财务报表在所有重大方面按照企业会计准则的规定编制，公允反映了宝新能源公司2016年12月31日的合并及母公司财务状况以及2016年度的合并及母公司经营成果和现金流量。

北京兴华会计师事务所（特殊普通合伙）

中国·北京市

中国注册会计师：肖丽娟

中国注册会计师：叶立萍

二〇一七年四月二十一日

(二) 会计报表

合并资产负债表

2016年12月31日

编制单位：广东宝丽华新能源股份有限公司

单位：人民币元

项目	期末余额	期初余额
<b>流动资产：</b>		
货币资金	4,004,101,265.61	1,268,879,463.80
结算备付金		
拆出资金		
以公允价值计量且其变动计入当期损益的金融资产	7,872,480.00	32,365.00
衍生金融资产		
应收票据		
应收账款	435,965,234.63	269,537,888.98
预付款项		
应收保费		
应收分保账款		
应收分保合同准备金		
应收利息		
应收股利		
其他应收款	7,939,276.52	7,511,305.60
买入返售金融资产		
存货	184,638,698.42	98,869,460.31
划分为持有待售的资产		
一年内到期的非流动资产		
其他流动资产	1,005,754,411.73	100,000.00
<b>流动资产合计</b>	<b>5,646,271,366.91</b>	<b>1,644,930,483.69</b>
<b>非流动资产：</b>		
发放贷款及垫款		
可供出售金融资产	1,823,203,158.99	2,054,051,857.76
持有至到期投资		
长期应收款	292,250,878.67	
长期股权投资	1,008,722,539.44	
投资性房地产		
固定资产	4,074,222,456.47	4,041,125,759.16
在建工程	1,118,353,276.69	899,994,997.00
工程物资		
固定资产清理		
生产性生物资产		
油气资产		
无形资产	567,253,879.49	542,751,496.29
开发支出		
商誉		
长期待摊费用	12,036,191.23	2,833,946.00

递延所得税资产	85,819,699.93	57,770,590.82
其他非流动资产	1,117,177,365.78	458,069,099.21
<b>非流动资产合计</b>	<b>10,099,039,446.69</b>	<b>8,056,597,746.24</b>
<b>资产总计</b>	<b>15,745,310,813.60</b>	<b>9,701,528,229.93</b>
<b>流动负债：</b>		
短期借款	254,500,000.00	679,000,000.00
向中央银行借款		
吸收存款及同业存放		
拆入资金		
以公允价值计量且其变动计入当期损益的金融负债		
衍生金融负债		
应付票据		
应付账款	213,138,346.52	25,210,705.07
预收款项		
卖出回购金融资产款		
应付手续费及佣金		
应付职工薪酬	8,163,183.33	
应交税费	230,136,435.89	235,110,763.33
应付利息	42,272,156.41	58,205,646.67
应付股利		
其他应付款	28,734,378.05	43,568,828.51
应付分保账款		
保险合同准备金		
代理买卖证券款		
代理承销证券款		
划分为持有待售的负债		
一年内到期的非流动负债	144,315,000.00	577,460,000.00
其他流动负债		
<b>流动负债合计</b>	<b>921,259,500.20</b>	<b>1,618,555,943.58</b>
<b>非流动负债：</b>		
长期借款	2,646,819,000.00	2,051,134,000.00
应付债券	3,922,719,904.05	946,566,032.21
其中：优先股		
永续债		
长期应付款		
长期应付职工薪酬		
专项应付款		
预计负债		
递延收益	12,130,600.00	1,243,000.00
递延所得税负债	3,826,199.04	25,797,628.33
其他非流动负债		
<b>非流动负债合计</b>	<b>6,585,495,703.09</b>	<b>3,024,740,660.54</b>
<b>负债合计</b>	<b>7,506,755,203.29</b>	<b>4,643,296,604.12</b>



<b>所有者权益：</b>		
股本	2,175,887,862.00	1,726,612,500.00
其他权益工具		
其中：优先股		
永续债		
资本公积	2,945,794,829.01	329,087,442.08
减：库存股		
其他综合收益	-198,798,112.05	-71,771,638.07
专项储备		
盈余公积	788,218,682.93	719,019,572.84
一般风险准备		
未分配利润	2,525,470,755.50	2,355,283,748.96
归属于母公司所有者权益合计	<b>8,236,574,017.39</b>	5,058,231,625.81
少数股东权益	1,981,592.92	
<b>所有者权益合计</b>	<b>8,238,555,610.31</b>	<b>5,058,231,625.81</b>
<b>负债和所有者权益总计</b>	<b>15,745,310,813.60</b>	<b>9,701,528,229.93</b>

法定代表人： 宁远喜

主管会计工作负责人： 丁珍珍

会计机构负责人： 郭小燕

## 母公司资产负债表

2016年12月31日

编制单位：广东宝丽华新能源股份有限公司

单位：人民币元

项目	期末余额	期初余额
<b>流动资产：</b>		
货币资金	1,050,105,798.12	297,389,833.72
以公允价值计量且其变动计入当期损益的金融资产		32,365.00
衍生金融资产		
应收票据		
应收账款		
预付款项		
应收利息		
应收股利		
其他应收款	1,346,405,841.50	1,064,620,711.50
存货		
划分为持有待售的资产		
一年内到期的非流动资产		
其他流动资产	3,748,523.32	
<b>流动资产合计</b>	<b>2,400,260,162.94</b>	<b>1,362,042,910.22</b>
<b>非流动资产：</b>		
可供出售金融资产	1,709,301,612.84	1,600,861,344.46
持有至到期投资		
长期应收款	38,242,333.89	
长期股权投资	6,970,077,939.08	2,577,500,826.70
投资性房地产		

固定资产	3,974,211.00	4,841,260.22
在建工程	168,327,554.13	79,406,040.55
工程物资		
固定资产清理		
生产性生物资产		
油气资产		
无形资产	75,873,944.85	77,119,995.69
开发支出		
商誉		
长期待摊费用		
递延所得税资产		
其他非流动资产	50,361,841.01	133,650,000.00
<b>非流动资产合计</b>	<b>9,016,159,436.80</b>	<b>4,473,379,467.62</b>
<b>资产总计</b>	<b>11,416,419,599.74</b>	<b>5,835,422,377.84</b>
<b>流动负债：</b>		
短期借款		
以公允价值计量且其变动计入当期损益的金融负债		
衍生金融负债		
应付票据		
应付账款		
预收款项		
应付职工薪酬	1,254,000.00	
应交税费	30,112,936.02	24,881,808.49
应付利息	36,768,219.17	52,058,518.39
应付股利		
其他应付款	420,961,800.30	669,917,284.46
划分为持有待售的负债		
一年内到期的非流动负债		400,000,000.00
其他流动负债		
<b>流动负债合计</b>	<b>489,096,955.49</b>	<b>1,146,857,611.34</b>
<b>非流动负债：</b>		
长期借款		
应付债券	3,922,719,904.05	946,566,032.21
其中：优先股		
永续债		
长期应付款		
长期应付职工薪酬		
专项应付款		
预计负债		
递延收益		
递延所得税负债		
其他非流动负债		
<b>非流动负债合计</b>	<b>3,922,719,904.05</b>	<b>946,566,032.21</b>

<b>负债合计</b>	<b>4,411,816,859.54</b>	<b>2,093,423,643.55</b>
<b>所有者权益：</b>		
股本	2,175,887,862.00	1,726,612,500.00
其他权益工具		
其中：优先股		
永续债		
资本公积	2,945,662,306.07	329,087,442.08
减：库存股		
其他综合收益	-209,224,271.66	-149,164,523.04
专项储备		
盈余公积	521,977,361.06	452,778,250.97
未分配利润	1,570,299,482.73	1,382,685,064.28
<b>所有者权益合计</b>	<b>7,004,602,740.20</b>	<b>3,741,998,734.29</b>
<b>负债和所有者权益总计</b>	<b>11,416,419,599.74</b>	<b>5,835,422,377.84</b>

法定代表人：宁远喜

主管会计工作负责人：丁珍珍

会计机构负责人：郭小燕

## 合并利润表

2016 年度

编制单位：广东宝丽华新能源股份有限公司

单位：人民币元

项目	本期发生额	上期发生额
<b>一、营业总收入</b>	<b>3,539,851,233.18</b>	<b>3,574,114,397.35</b>
其中：营业收入	3,539,851,233.18	3,574,114,397.35
利息收入		
已赚保费		
手续费及佣金收入		
<b>二、营业总成本</b>	<b>2,748,944,521.87</b>	<b>2,851,833,777.95</b>
其中：营业成本	2,253,332,409.07	2,314,779,055.37
利息支出		
手续费及佣金支出		
退保金		
赔付支出净额		
提取保险合同准备金净额		
保单红利支出		
分保费用		
税金及附加	41,802,355.30	42,726,982.49
销售费用	6,128,192.52	2,078,146.80
管理费用	271,831,566.49	304,910,412.54
财务费用	158,430,968.91	218,769,760.72
资产减值损失	17,419,029.58	-31,430,579.97
加：公允价值变动收益（损失以“—”号填列）	1,382,900.00	-48,692,415.53
投资收益（损失以“—”号填列）	111,805,324.30	186,136,931.97
其中：对联营企业和合营企业	-7,076,725.29	

的投资收益		
汇兑收益（损失以“-”号填列）		
<b>三、营业利润（亏损以“-”号填列）</b>	<b>904,094,935.61</b>	<b>859,725,135.84</b>
加：营业外收入	8,231,274.05	1,580,519.48
其中：非流动资产处置利得		
减：营业外支出	9,109,400.00	9,183,247.55
其中：非流动资产处置损失		60,627.55
<b>四、利润总额（亏损总额以“-”号填列）</b>	<b>903,216,809.66</b>	<b>852,122,407.77</b>
减：所得税费用	228,671,527.71	207,807,007.61
<b>五、净利润（净亏损以“-”号填列）</b>	<b>674,545,281.95</b>	<b>644,315,400.16</b>
归属于母公司所有者的净利润	674,563,689.03	644,315,400.16
少数股东损益	-18,407.08	
<b>六、其他综合收益的税后净额</b>	<b>-127,026,473.98</b>	<b>-81,956,549.86</b>
归属母公司所有者的其他综合收益的税后净额	-127,026,473.98	-81,956,549.86
（一）以后不能重分类进损益的其他综合收益		
1.重新计量设定受益计划净负债或净资产的变动		
2.权益法下在被投资单位不能重分类进损益的其他综合收益中享有的份额		
（二）以后将重分类进损益的其他综合收益	-127,026,473.98	-81,956,549.86
1.权益法下在被投资单位以后将重分类进损益的其他综合收益中享有的份额		
2.可供出售金融资产公允价值变动损益	-127,026,473.98	-81,956,549.86
3.持有至到期投资重分类为可供出售金融资产损益		
4.现金流量套期损益的有效部分		
5.外币财务报表折算差额		
6.其他		
归属于少数股东的其他综合收益的税后净额		
<b>七、综合收益总额</b>	<b>547,518,807.97</b>	<b>562,358,850.30</b>
归属于母公司所有者的综合收益总额	547,537,215.05	562,358,850.30
归属于少数股东的综合收益总额	-18,407.08	
<b>八、每股收益：</b>		
（一）基本每股收益	0.33	0.37
（二）稀释每股收益	0.33	0.37

本期发生同一控制下企业合并的，被合并方在合并前实现的净利润为：0 元。

法定代表人：宁远喜

主管会计工作负责人：丁珍珍

会计机构负责人：郭小燕

## 母公司利润表

2016 年度

编制单位：广东宝丽华新能源股份有限公司

单位：人民币元

项目	本期发生额	上期发生额
<b>一、营业收入</b>	<b>0.00</b>	<b>0.00</b>
减：营业成本	0.00	0.00
税金及附加	751,254.57	2,531,160.23
销售费用		
管理费用	75,655,966.23	105,239,287.83
财务费用	-10,399,654.25	-10,655,866.62
资产减值损失	2,034,383.97	-30,377,425.24
加：公允价值变动收益（损失以“－”号填列）	-20,350.00	-49,515,531.70
投资收益（损失以“－”号填列）	760,053,401.46	792,321,498.97
其中：对联营企业和合营企业的投资收益	-6,104,629.41	
<b>二、营业利润（亏损以“－”号填列）</b>	<b>691,991,100.94</b>	<b>676,068,811.07</b>
加：营业外收入		
其中：非流动资产处置利得		
减：营业外支出		60,627.55
其中：非流动资产处置损失		60,627.55
<b>三、利润总额（亏损总额以“－”号填列）</b>	<b>691,991,100.94</b>	<b>676,008,183.52</b>
减：所得税费用	-	-4,701,249.49
<b>四、净利润（净亏损以“－”号填列）</b>	<b>691,991,100.94</b>	<b>680,709,433.01</b>
<b>五、其他综合收益的税后净额</b>	<b>-60,059,748.62</b>	<b>-149,164,523.04</b>
（一）以后不能重分类进损益的其他综合收益		
1.重新计量设定受益计划净负债或净资产的变动		
2.权益法下在被投资单位不能重分类进损益的其他综合收益中享有的份额		
（二）以后将重分类进损益的其他综合收益	-60,059,748.62	-149,164,523.04
1.权益法下在被投资单位以后将重分类进损益的其他综合收益中享有的份额		
2.可供出售金融资产公允价值变动损益	-60,059,748.62	-149,164,523.04
3.持有至到期投资重分类为可供出售金融资产损益		
4.现金流量套期损益的有效部分		
5.外币财务报表折算差额		
6.其他		
<b>六、综合收益总额</b>	<b>631,931,352.32</b>	<b>531,544,909.97</b>
<b>七、每股收益：</b>		
（一）基本每股收益		
（二）稀释每股收益		

法定代表人：宁远喜

主管会计工作负责人：丁珍珍

会计机构负责人：郭小燕

## 合并现金流量表

2016 年度

编制单位：广东宝丽华新能源股份有限公司

单位：人民币元

项目	本期发生额	上期发生额
<b>一、经营活动产生的现金流量：</b>		
销售商品、提供劳务收到的现金	3,972,832,607.16	4,261,633,595.12
客户存款和同业存放款项净增加额		
向中央银行借款净增加额		
向其他金融机构拆入资金净增加额		
收到原保险合同保费取得的现金		
收到再保险业务现金净额		
保户储金及投资款净增加额		
处置以公允价值计量且其变动计入当期损益的金融资产净增加额		
收取利息、手续费及佣金的现金		
拆入资金净增加额		
回购业务资金净增加额		
收到的税费返还		
收到其他与经营活动有关的现金	42,232,840.91	29,635,305.25
经营活动现金流入小计	4,015,065,448.07	4,291,268,900.37
购买商品、接受劳务支付的现金	1,901,278,984.59	2,148,760,539.37
客户贷款及垫款净增加额		
存放中央银行和同业款项净增加额		
支付原保险合同赔付款项的现金		
支付利息、手续费及佣金的现金		
支付保单红利的现金		
支付给职工以及为职工支付的现金	239,724,135.90	254,191,043.56
支付的各项税费	632,534,500.16	632,974,240.40
支付其他与经营活动有关的现金	117,606,933.68	109,935,864.53
经营活动现金流出小计	2,891,144,554.33	3,145,861,687.86
经营活动产生的现金流量净额	1,123,920,893.74	1,145,407,212.51
<b>二、投资活动产生的现金流量：</b>		
收回投资收到的现金	1,601,149,429.97	1,113,101,693.53
取得投资收益收到的现金	93,488,011.91	63,718,860.26
处置固定资产、无形资产和其他长期资产收回的现金净额		
处置子公司及其他营业单位收到的现金净额		
收到其他与投资活动有关的现金	430,000.00	66,109,341.68
投资活动现金流入小计	1,695,067,441.88	1,242,929,895.47
购建固定资产、无形资产和其他长期资产支付的现金	1,507,323,170.49	793,910,121.28
投资支付的现金	3,686,757,958.74	1,824,687,936.57
质押贷款净增加额		

取得子公司及其他营业单位支付的现金净额		
支付其他与投资活动有关的现金	516,400.00	
投资活动现金流出小计	5,194,597,529.23	2,618,598,057.85
投资活动产生的现金流量净额	-3,499,530,087.35	-1,375,668,162.38
<b>三、筹资活动产生的现金流量：</b>		
吸收投资收到的现金	3,070,999,997.80	
其中：子公司吸收少数股东投资收到的现金	2,000,000.00	
取得借款收到的现金	2,055,500,000.00	1,139,155,681.85
发行债券收到的现金	2,972,400,000.00	950,000,000.00
收到其他与筹资活动有关的现金	11,115,600.00	
筹资活动现金流入小计	8,110,015,597.80	2,089,155,681.85
偿还债务支付的现金	2,317,460,000.00	1,939,275,681.85
分配股利、利润或偿付利息支付的现金	676,779,004.58	748,253,598.30
其中：子公司支付给少数股东的股利、利润		
支付其他与筹资活动有关的现金	5,031,997.80	5,850,000.00
筹资活动现金流出小计	2,999,271,002.38	2,693,379,280.15
筹资活动产生的现金流量净额	5,110,744,595.42	-604,223,598.30
<b>四、汇率变动对现金及现金等价物的影响</b>		
<b>五、现金及现金等价物净增加额</b>	<b>2,735,135,401.81</b>	<b>-834,484,548.17</b>
加：期初现金及现金等价物余额	1,268,449,463.80	2,102,934,011.97
<b>六、期末现金及现金等价物余额</b>	<b>4,003,584,865.61</b>	<b>1,268,449,463.80</b>

法定代表人：宁远喜

主管会计工作负责人：丁珍珍

会计机构负责人：郭小燕

## 母公司现金流量表

2016 年度

编制单位：广东宝丽华新能源股份有限公司

单位：人民币元

项目	本期发生额	上期发生额
<b>一、经营活动产生的现金流量：</b>		
销售商品、提供劳务收到的现金		
收到的税费返还		
收到其他与经营活动有关的现金	1,065,198,693.40	471,564,441.41
经营活动现金流入小计	1,065,198,693.40	471,564,441.41
购买商品、接受劳务支付的现金		
支付给职工以及为职工支付的现金	39,657,495.93	58,225,998.43
支付的各项税费	3,116,689.58	14,790,174.78
支付其他与经营活动有关的现金	1,540,811,278.71	639,031,078.28
经营活动现金流出小计	1,583,585,464.22	712,047,251.49
经营活动产生的现金流量净额	-518,386,770.82	-240,482,810.08
<b>二、投资活动产生的现金流量：</b>		
收回投资收到的现金	802,371,155.22	368,688,083.89
取得投资收益收到的现金	760,771,936.44	756,840,472.23

处置固定资产、无形资产和其他长期资产收回的现金净额		
处置子公司及其他营业单位收到的现金净额		
收到其他与投资活动有关的现金		66,109,341.68
投资活动现金流入小计	1,563,143,091.66	1,191,637,897.80
购建固定资产、无形资产和其他长期资产支付的现金	88,543,369.38	63,824,838.55
投资支付的现金	5,319,607,414.66	951,493,367.29
取得子公司及其他营业单位支付的现金净额		
支付其他与投资活动有关的现金		
投资活动现金流出小计	5,408,150,784.04	1,015,318,205.84
投资活动产生的现金流量净额	-3,845,007,692.38	176,319,691.96
<b>三、筹资活动产生的现金流量：</b>		
吸收投资收到的现金	3,068,999,997.80	
取得借款收到的现金		
发行债券收到的现金	2,972,400,000.00	950,000,000.00
收到其他与筹资活动有关的现金		
筹资活动现金流入小计	6,041,399,997.80	950,000,000.00
偿还债务支付的现金	400,000,000.00	600,000,000.00
分配股利、利润或偿付利息支付的现金	520,257,572.40	578,163,750.00
支付其他与筹资活动有关的现金	5,031,997.80	4,650,000.00
筹资活动现金流出小计	925,289,570.20	1,182,813,750.00
筹资活动产生的现金流量净额	5,116,110,427.60	-232,813,750.00
<b>四、汇率变动对现金及现金等价物的影响</b>		
<b>五、现金及现金等价物净增加额</b>	<b>752,715,964.40</b>	<b>-296,976,868.12</b>
加：期初现金及现金等价物余额	297,389,833.72	594,366,701.84
<b>六、期末现金及现金等价物余额</b>	<b>1,050,105,798.12</b>	<b>297,389,833.72</b>

法定代表人：宁远喜

主管会计工作负责人：丁珍珍

会计机构负责人：郭小燕



# 合并股东权益变动表

2016 年度

编制单位：广东宝丽华新能源股份有限公司

单位：人民币元

项目	本期												
	归属于母公司所有者权益										少数股东权益	所有者权益合计	
	股本	其他权益工具			资本公积	减：库存股	其他综合收益	专项储备	盈余公积	一般风险准备			未分配利润
	优先股	永续债	其他										
一、上年期末余额	1,726,612,500.00				329,087,442.08		-71,771,638.07		719,019,572.84		2,355,283,748.96		5,058,231,625.81
加：会计政策变更													
前期差错更正													
同一控制下企业合并其他													
二、本年期初余额	1,726,612,500.00				329,087,442.08		-71,771,638.07		719,019,572.84		2,355,283,748.96		5,058,231,625.81
三、本期增减变动金额（减少以“－”号填列）	449,275,362.00				2,616,707,386.93		-127,026,473.98		69,199,110.09		170,187,006.54	1,981,592.92	3,180,323,984.50
（一）综合收益总额							-127,026,473.98				674,563,689.03	1,981,592.92	549,518,807.97
（二）所有者投入和减少资本	449,275,362.00				2,616,707,386.93								3,065,982,748.93
1. 股东投入的普通股	449,275,362.00				2,615,742,638.00								3,065,018,000.00
2. 其他权益工具持有者投入资本													-
3. 股份支付计入所有者权益的金额													-
4. 其他					964,748.93								964,748.93
（三）利润分配									69,199,110.09		-504,376,682.49		-435,177,572.40
1. 提取盈余公积									69,199,110.09		-69,199,110.09		-
2. 提取一般风险准备													-



## 合并股东权益变动表(续)

2016 年度

编制单位：广东宝丽华新能源股份有限公司

单位：人民币元

项目	上期												
	归属于母公司所有者权益											少数 股东 权益	所有者权益合计
	股本	其他权益工具			资本公积	减： 库存 股	其他综合收益	专项 储备	盈余公积	一般 风险 准备	未分配利润		
	优 先 股	永 续 债	其 他										
一、上年期末余额	1,726,612,500.00				329,087,442.08		10,184,911.79		650,948,629.54		2,297,023,042.10		5,013,856,525.51
加：会计政策变更													
前期差错更正													
同一控制下企业合并													
其他													
二、本年期初余额	1,726,612,500.00				329,087,442.08		10,184,911.79		650,948,629.54		2,297,023,042.10		5,013,856,525.51
三、本期增减变动金额（减少以“－”号填列）							-81,956,549.86		68,070,943.30		58,260,706.86		44,375,100.30
（一）综合收益总额							-81,956,549.86				644,315,400.16		562,358,850.30
（二）所有者投入和减少资本													
1. 股东投入的普通股													
2. 其他权益工具持有者投入资本													
3. 股份支付计入所有者权益的金额													
4. 其他													
（三）利润分配									68,070,943.30		-586,054,693.30		-517,983,750.00
1. 提取盈余公积									68,070,943.30		-68,070,943.30		
2. 提取一般风险准备													
3. 对所有者（或股东）的分配											-517,983,750.00		-517,983,750.00
4. 其他													
（四）所有者权益内部结转													

1. 资本公积转增资本（或股本）										
2. 盈余公积转增资本（或股本）										
3. 盈余公积弥补亏损										
4. 其他										
（五）专项储备										
1. 本期提取										
2. 本期使用										
（六）其他										
<b>四、本期期末余额</b>	<b>1,726,612,500.00</b>				<b>329,087,442.08</b>	<b>-71,771,638.07</b>		<b>719,019,572.84</b>	<b>2,355,283,748.96</b>	<b>5,058,231,625.81</b>

法定代表人：宁远喜

主管会计工作负责人：丁珍珍

会计机构负责人：郭小燕

## 母公司股东权益变动表

2016 年度

编制单位：广东宝丽华新能源股份有限公司

单位：人民币元

项目	本期										
	股本	其他权益工具			资本公积	减：库存股	其他综合收益	专项储备	盈余公积	未分配利润	所有者权益合计
		优先股	永续债	其他							
一、上年期末余额	1,726,612,500.00				329,087,442.08		-149,164,523.04		452,778,250.97	1,382,685,064.28	3,741,998,734.29
加：会计政策变更											
前期差错更正											
其他											
二、本年期初余额	1,726,612,500.00				329,087,442.08		-149,164,523.04		452,778,250.97	1,382,685,064.28	3,741,998,734.29
三、本期增减变动金额（减少以“—”号填列）	449,275,362.00				2,616,574,863.99	-	-60,059,748.62	-	69,199,110.09	187,614,418.45	3,262,604,005.91
（一）综合收益总额							-60,059,748.62			691,991,100.94	631,931,352.32
（二）所有者投入和减少资本	449,275,362.00				2,616,574,863.99	-		-			3,065,850,225.99
1. 股东投入的普通股	449,275,362.00				2,615,742,638.00						3,065,018,000.00
2. 其他权益工具持有者投入资本											-



加：会计政策变更									
前期差错更正									
其他									
<b>二、本年期初余额</b>	<b>1,726,612,500.00</b>			<b>329,087,442.08</b>			<b>384,707,307.67</b>	<b>1,288,030,324.57</b>	<b>3,728,437,574.32</b>
<b>三、本期增减变动金额（减少以“－”号填列）</b>									
（一）综合收益总额									
（二）所有者投入和减少资本									
1. 股东投入的普通股									
2. 其他权益工具持有者投入资本									
3. 股份支付计入所有者权益的金额									
4. 其他									
（三）利润分配									
1. 提取盈余公积									
2. 对所有者（或股东）的分配									
3. 其他									
（四）所有者权益内部结转									
1. 资本公积转增资本（或股本）									
2. 盈余公积转增资本（或股本）									
3. 盈余公积弥补亏损									
4. 其他									
（五）专项储备									
1. 本期提取									
2. 本期使用									
（六）其他									
<b>四、本期期末余额</b>	<b>1,726,612,500.00</b>			<b>329,087,442.08</b>			<b>452,778,250.97</b>	<b>1,382,685,064.28</b>	<b>3,741,998,734.29</b>

法定代表人：宁远喜

主管会计工作负责人：丁珍珍

会计机构负责人：郭小燕

# 广东宝丽华新能源股份有限公司

## 2016年度财务报表附注

(金额单位：人民币元)

### 一、公司基本情况

广东宝丽华新能源股份有限公司（原名为“广东宝丽华实业股份有限公司”，以下简称“本公司”或“公司”）是1996年经广东省人民政府“粤办函[1996]654号”文批准，由广东宝丽华集团公司（2005年整体改制为广东宝丽华集团有限公司）作为主要发起人，联合梅县金穗实业发展有限公司、梅县东风企业集团公司、梅州市对外加工装配服务公司、梅州市广基机械土石方工程公司（后更名为广东华银集团工程有限公司）等共同发起设立的股份有限公司。

公司注册资本为人民币217,588.78万股（每股面值人民币1.00元，下同），公司总部注册地址位于广东省梅县华侨城香港花园宝丽华综合大楼，营业执照统一社会信用代码为914414006179309884。

公司设立时，发起人投资入股 3,750 万股；1997 年 1 月，经中国证券监督管理委员会“证监发字[1996]414 号”文和“证监发字[1996]415 号”文批准，公司向社会公开发行人民币普通股 1,250 万股；1997 年 7 月，公司按照法定程序决议通过，并报经有关部门批准，按每 10 股转增 7.5 股和每 10 股送 2.5 股的方案向全体股东转、送股本 5,000 万股；1999 年 7 月，经中国证券监督管理委员会“证监公司字[1999]33 号”文批准，公司按 10: 3 的比例向社会公众股东配售股份 750 万股；2000 年 8 月，公司按照法定程序决议通过，并报经有关部门批准按每 10 股转增 5 股和每 10 股送 3 股的方案向全体股东转、送股本 8,600 万股；2003 年 10 月，经中国证券监督管理委员会“证监发行字[2003]99 号”核准，公司按 10: 3 的比例向社会公众股东配售股份 1,755 万股；2006 年 2 月，公司按照法定程序决议通过，按每 10 股送 3 股的方案向全体股东送股本 6,331.5 万股；2006 年 12 月，经中国证券监督管理委员会“证监发行字[2006]134 号”文件《关于核准广东宝丽华新能源股份有限公司非公开发行股票的通知》核准，公司向特定对象非公开发行股票 9,600 万股；2007 年 2 月，公司按照法定程序决议通过，并报经有关部门批准按每 10 股转增 8 股和每 10 股送 2 股的方案向全体股东转、送股本 37,036.5 万股；根据公司的股票期权激励计划，2007 年 12 月，公司实施股票期权的第一次行权，共计增加股份 1,080 万股；2008 年 2 月，公司按照法定程序决议通过，并报经有关部门批准按每 10 股转增 3 股和每 10 股送 2 股的方案向全体股东转、送股本 37,576.5 万股；根据公司的股票期权激励计划，2009 年 6 月，公司实施股票期权的第二次行权，共计增加股份 2,378 万股；2010 年 3 月，公司按照法定程序决议通过，并报经有关部门批准按每 10 股转增 2 股和每 10 股送 3 股的方案向全体股东转、送股本 57,553.75 万股。经过上述股份变更事项后，公司股本合计为 1,726,612,500 元。

2016 年 4 月，根据公司 2015 年 6 月 19 日召开的 2015 年第二次临时股东大会决议、2015 年 10 月 28 日召开的 2015 年第三次临时股东大会决议，经中国证券监督管理委员会证监许可[2015]2871 号《关于核准广东宝丽华新能源股份有限公司非公开发行股票的批复》核准，公司获准定向增发人民币普通股（A 股）449,275,362 股，变更后的公司股本总额为 2,175,887,862 元。

公司所属行业性质为电力生产业。

公司经营范围为：洁净煤燃烧技术发电和可再生能源发电，新能源电力生产、销售、开发，新能源电力生产技术咨询、服务。房屋建筑、公路、桥梁、市政等基础设施工程的设计、承揽与施工（凭资质证书经营）；新能源产业投资，对外直接股权投资、创业投资、受托投资、受托管理投资、投资咨询、财务咨询；企业信用信息采集、整理、咨询服务；企业信誉评估服务、企业资质服务。（依法须经批准的项目，经相关部门批准后方可开展经营活动。）

公司的主要产品及提供的劳务为电力、建筑施工、投资等。

公司的组织架构包括母公司和全资子公司广东宝丽华电力有限公司、广东宝丽华建设工程有限公司、

陆丰宝丽华新能源电力有限公司、广东宝新资产管理有限公司（系“广东宝新能源投资有限公司”于2016年6月更名）、广东信用宝征信管理有限公司、宝新融资租赁有限公司、陆丰宝丽华风能开发有限公司7家子公司以及广东宝丽华电力有限公司梅县荷树园电厂、广东宝丽华电力有限公司煤灰渣综合利用建材厂等2家非独立核算的分支机构。

本公司的母公司为广东宝丽华集团有限公司，最终控制方为叶华能先生。

本财务报表业经公司董事会于2017年4月21日批准报出。

## 二、本年度合并财务报表范围

本期纳入合并范围的子公司共7家。新增子公司广东信用宝征信管理有限公司、宝新融资租赁有限公司、陆丰宝丽华风能开发有限公司，净增加3家，具体见本附注“八、在其他主体中的权益”。

## 三、财务报表编制基础

### （一）编制基础

公司以持续经营为基础，根据实际发生的交易和事项，按照财政部发布的《企业会计准则—基本准则》、41项具体会计准则、企业会计准则应用指南、企业会计准则解释及其他相关规定（以下简称“企业会计准则”）以及中国证券监督管理委员会《公开发行证券的公司信息披露编报规则第15号——财务报告的一般规定》（2014年修订）的披露规定编制财务报表。

### （二）持续经营

公司自本报告期末起至少12个月内具备持续经营能力。

## 四、重要会计政策及会计估计

### （一）遵循企业会计准则的声明

本公司所编制的财务报表符合企业会计准则的要求，真实、完整地反映了报告期公司的财务状况、经营成果、现金流量等有关信息。

### （二）会计期间

自公历1月1日至12月31日止为一个会计年度。

### （三）营业周期

本公司以12个月作为一个营业周期，并以营业周期作为资产和负债的流动性划分标准。

### （四）记账本位币

本公司的记账本位币为人民币，编制财务报表采用的货币为人民币。本公司及子公司选定记账本位币的依据是主要业务收支的计价和结算币种。

### （五）同一控制下和非同一控制下企业合并的会计处理方法

#### 1、同一控制下企业合并

参与合并的企业在合并前后均受同一方或相同的多方最终控制且该控制并非暂时性的，为同一控制下的企业合并。合并日为合并方实际取得对被合并方控制权的日期。

在企业合并中取得的资产和负债，按照合并日被合并方在最终控制方合并财务报表中的账面价值计量。被合并各方采用的会计政策与本公司不一致的，合并方在合并日按照本公司会计政策进行调整，在此基础上按照调整后的账面价值确认。

在合并中取得的净资产账面价值与支付的合并对价账面价值（或发行股份面值总额）的差额，调整资本公积中的股本溢价，资本公积中的股本溢价不足冲减的，调整留存收益。



为进行企业合并而发生的各项直接相关费用，包括为进行合并而支付的审计费用、评估费用、法律服务费等，于发生时计入当期损益。

企业合并中发行权益性证券发生的手续费、佣金等，抵减权益性证券溢价收入，溢价收入不足冲减的，冲减留存收益。

通过多次交易分步实现的同一控制下企业合并，属于“一揽子交易”的，本公司将各项交易作为一项取得控制权的交易进行会计处理。不属于“一揽子交易”的，取得控制权日，按照下列步骤进行会计处理：

(1) 确定同一控制下企业合并形成的长期股权投资的初始投资成本。在合并日，根据合并后应享有被合并方净资产在最终控制方合并财务报表中的账面价值的份额，确定长期股权投资的初始投资成本。

(2) 长期股权投资初始投资成本与合并对价账面价值之间的差额的处理。合并日长期股权投资的初始投资成本，与达到合并前的长期股权投资账面价值加上合并日进一步取得股份新支付对价的账面价值之和的差额，调整资本公积（资本溢价或股本溢价），资本公积（资本溢价或股本溢价）不足冲减的，冲减留存收益。

(3) 合并日之前持有的股权投资，因采用权益法核算或金融工具确认和计量准则核算而确认的其他综合收益，暂不进行会计处理，直至处置该项投资时采用与被投资单位直接处置相关资产或负债相同的基础进行会计处理；因采用权益法核算而确认的被投资单位净资产中除净损益、其他综合收益和利润分配以外的所有者权益其他变动，暂不进行会计处理，直至处置该项投资时转入当期损益。其中，处置后的剩余股权采用成本法或权益法核算的，其他综合收益和其他所有者权益应按比例结转，处置后的剩余股权改按金融工具确认和计量准则进行会计处理的，其他综合收益和其他所有者权益应全部结转。

(4) 在合并财务报表中的会计处理见本附注四、(六)。

## 2、非同一控制下企业合并

参与合并的各方在合并前后不受同一方或相同的多方最终控制的，为非同一控制下的企业合并。

购买方在购买日对作为企业合并对价付出的资产、发生或承担的负债按照公允价值计量。公允价值与其账面价值的差额，计入当期损益。

购买方在购买日对合并成本进行分配，确认所取得的被购买方各项可辨认资产、负债及或有负债的公允价值。

购买方对合并成本大于合并中取得的被购买方可辨认净资产公允价值份额的差额，确认为商誉；合并成本小于合并中取得的被购买方可辨认净资产公允价值份额的差额，经复核后，计入当期损益。

企业合并中取得的被购买方除无形资产外的其他各项资产（不仅限于被购买方原已确认的资产），其所带来的经济利益很可能流入本公司且公允价值能够可靠计量的，单独确认并按公允价值计量；公允价值能够可靠计量的无形资产，单独确认为无形资产并按公允价值计量；取得的被购买方除或有负债以外的其他各项负债，履行有关义务很可能导致经济利益流出本公司且公允价值能够可靠计量的，单独确认并按照公允价值计量；取得的被购买方或有负债，其公允价值能可靠计量的，单独确认为负债并按照公允价值计量。

对合并中取得的被购买方资产进行初始确认时，对被购买方拥有的但在其财务报表中未确认的无形资产进行充分辨认和合理判断，满足以下条件之一的，应确认为无形资产：（1）源于合同性权利或其他法定权利；（2）能够从被购买方中分离或者划分出来，并能单独或与相关合同、资产和负债一起，用于出售、转移、授予许可、租赁或交换。

购买方在企业合并中取得的被购买方的可抵扣暂时性差异，在购买日不符合递延所得税资产确认条件的，不予以确认。购买日后 12 个月内，如取得新的或进一步的信息表明购买日的相关情况已经存在，预期被购买方在购买日可抵扣暂时性差异带来的经济利益能够实现的，确认相关的递延所得税资产，同时减少商誉，商誉不足冲减的，差额部分确认为当期损益；除上述情况以外，确认与企业合并相关的递延所得税

资产，计入当期损益。

非同一控制下企业合并，购买方为企业合并发生的审计、法律服务、评估咨询等中介费用以及其他相关管理费用，于发生时计入当期损益；购买方作为合并对价发行的权益性证券或债务性证券的交易费用，计入权益性证券或债务性证券的初始确认金额。

购买方通过多次交易分步实现非同一控制下企业合并的，属于“一揽子交易”的，本公司将各项交易作为一项取得控制权的交易进行会计处理。不属于“一揽子交易”的，在个别财务报表中，以购买日之前所持被购买方的股权投资的账面价值与购买日新增投资成本之和，作为改按成本法核算的初始投资成本；购买日之前持有的被购买方的股权投资因采用权益法核算而确认的其他综合收益，在处置该项投资时采用与被投资单位直接处置相关资产或负债相同的基础进行会计处理，因被投资方除净损益、其他综合收益和利润分配以外的其他所有者权益变动而确认的所有者权益，在处置该项投资时转入处置期间的当期损益。其中，处置后的剩余股权根据长期股权投资准则采用成本法或权益法核算的，其他综合收益和其他所有者权益应按比例结转，处置后的剩余股权改按金融工具确认和计量准则进行会计处理的，其他综合收益和其他所有者权益应全部结转。在合并财务报表中的会计处理见本附注四、（六）。

购买日之前持有的股权投资，采用金融工具确认和计量准则进行会计处理的，将该股权投资的公允价值加上新增投资成本之和，作为改按成本法核算的初始投资成本，原持有股权的公允价值与账面价值的差额与原计入其他综合收益的累计公允价值变动全部转入改按成本法核算的当期投资损益。

### 3、将多次交易事项判断为一揽子交易的判断标准

本公司将多次交易事项判断为一揽子交易的判断标准如下：

- （1）这些交易是同时或者在考虑了彼此影响的情况下订立的；
- （2）这些交易整体才能达成一项完整的商业结果；
- （3）一项交易的发生取决于其他至少一项交易的发生；
- （4）一项交易单独考虑时是不经济的，但是和其他交易一并考虑时是经济的。

#### （六）合并财务报表的编制方法

本公司合并财务报表的合并范围以控制为基础确定，控制是指投资方拥有被投资方的权力，通过参与被投资方的相关活动而享有可变回报，并且有能力运用对被投资方的权力影响其回报金额。相关活动，是指对被投资方的回报产生重大影响的活动。

被投资方的相关活动根据具体情况进行判断，通常包括商品或劳务的销售和购买、金融资产的管理、资产的购买和处置、研究与开发活动以及融资活动等。

在综合考虑被投资方的设立目的、被投资方的相关活动以及如何对相关活动作出决策、本公司享有的权利是否使其目前有能力主导被投资方的相关活动、是否通过参与被投资方的相关活动而享有可变回报、是否有能力运用对被投资方的权力影响其回报金额以及与其他方的关系等基础上对是否控制被投资方进行判断。一旦相关事实和情况的变化导致控制所涉及的相关要素发生变化的，将进行重新评估。

在判断是否拥有对被投资方的权力时，仅考虑与被投资方相关的实质性权利，包括自身所享有的实质性权利以及其他方所享有的实质性权利。

本公司以自身和子公司的财务报表为基础，根据其他有关资料将整个企业集团视为一个会计主体，依据相关企业会计准则的确认、计量和列报要求，已按照统一的会计政策及会计期间，反映企业集团整体财务状况、经营成果和现金流量。合并程序具体包括：合并母公司与子公司的资产、负债、所有者权益、收入、费用和现金流等项目；抵销母公司对子公司的长期股权投资与母公司在子公司所有者权益中所享有的份额；抵销母公司与子公司、子公司相互之间发生的内部交易的影响，内部交易表明相关资产发生减值损失的，全额确认该部分损失；站在企业集团角度对特殊交易事项予以调整。

子公司所有者权益中不属于母公司的份额，作为少数股东权益，在合并资产负债表中所有者权益项目下以“少数股东权益”项目列示。

子公司当期净损益中属于少数股东权益的份额，在合并利润表中净利润项目下以“少数股东损益”项目列示。子公司当期综合收益中属于少数股东权益的份额，在合并利润表中综合收益总额项目下以“归属于少数股东的综合收益总额”项目列示。

子公司少数股东分担的当期亏损超过了少数股东在该子公司期初所有者权益中所享有的份额的，其余金额仍冲减少数股东权益。

向子公司出售资产所发生的未实现内部交易损益，全额抵销“归属于母公司所有者的净利润”。子公司向母公司出售资产所发生的未实现内部交易损益，按照母公司对该子公司的分配比例在“归属于母公司所有者的净利润”和“少数股东损益”之间分配抵销。子公司之间出售资产所发生的未实现内部交易损益，按照母公司对出售方子公司的分配比例在“归属于母公司所有者的净利润”和“少数股东损益”之间分配抵销。

本公司在报告期内因同一控制下企业合并增加的子公司以及业务，编制合并报表时，调整合并资产负债表的期初数，将该子公司以及业务合并当期期初至报告期末的收入、费用、利润纳入合并利润表，现金流量纳入合并现金流量表，同时对比较报表的相关项目进行调整，视同合并后的报告主体自最终控制方开始控制时点起一直存在。

本公司在报告期内因非同一控制下企业合并或其他方式增加的子公司以及业务，编制合并资产负债表时，不调整合并资产负债表的期初数，将该子公司以及业务购买日至报告期末的收入、费用、利润、现金流量纳入合并利润表和合并现金流量表。

本公司在报告期内处置子公司以及业务，编制合并资产负债表时，不调整合并资产负债表的期初数，该子公司以及业务期初至处置日的收入、费用、利润纳入合并利润表，现金流量纳入合并现金流量表。

母公司购买子公司少数股东拥有的子公司股权，在合并财务报表中，因购买少数股权新取得的长期股权投资与按照新增持股比例计算应享有子公司自购买日或合并日开始持续计算的净资产份额之间的差额，调整资本公积（资本溢价或股本溢价），资本公积不足冲减的，调整留存收益。

通过多次交易分步实现的同一控制下企业合并，不属于“一揽子交易”的，取得控制权日，合并方在达到合并之前持有的长期股权投资，在取得日与合并方与被合并方同处于同一方最终控制之日孰晚日与合并日之间已确认有关损益、其他综合收益和其他所有者权益变动，分别冲减比较报表期间的期初留存收益或当期损益。

通过多次交易分步实现非同一控制下企业合并，不属于“一揽子交易”的，在合并财务报表中，对于购买日之前持有的被购买方的股权，按照该股权在购买日的公允价值进行重新计量，公允价值与其账面价值的差额计入当期投资收益；购买日之前持有的被购买方的股权涉及权益法核算下的其他综合收益等的，与其相关的其他综合收益等转为购买日所属当期收益。由于被投资方重新计量设定收益计划净负债或资产变动而产生的其他综合收益除外。

母公司在不丧失控制权的情况下部分处置对子公司的长期股权投资，在合并财务报表中，处置价款与处置长期股权投资相对应享有子公司自购买日或合并日开始持续计算的净资产份额之间的差额，调整资本公积（资本溢价或股本溢价），资本公积不足冲减的，调整留存收益。

因处置部分股权投资等原因丧失了对被投资方的控制权的，在编制合并财务报表时，对于剩余股权，按照其在丧失控制权日的公允价值进行重新计量。处置股权取得的对价与剩余股权公允价值之和，减去按原持股比例计算应享有原有子公司自购买日或合并日开始持续计算的净资产的份额之间的差额，计入丧失控制权当期的投资收益，同时冲减商誉。与原有子公司股权投资相关的其他综合收益等，在丧失控制权时转为当期投资收益。

通过多次交易分步处置对子公司股权投资直至丧失控制权的，如果处置对子公司股权投资直至丧失控

制权的各项交易属于一揽子交易的，将各项交易作为一项处置子公司并丧失控制权的交易进行会计处理；但是，在丧失控制权之前每一次处置价款与处置投资对应的享有该子公司净资产份额的差额，在合并财务报表中确认为其他综合收益，在丧失控制权时一并转入丧失控制权当期的损益。

合并所有者权益变动表根据合并资产负债表和合并利润表编制。

### （七）合营安排的分类及共同经营的会计处理方法

合营安排指一项由两个或两个以上的参与方共同控制的安排。共同控制，是指按照相关约定对某项安排所共有的控制，并且该安排的相关活动必须经过分享控制权的参与方一致同意后才能决策。在判断是否存在共同控制时，应该首先判断所有参与方或参与方组合是否集体控制该安排，其次判断该安排相关活动的决策是否必须经过这些集体控制该安排的参与方一致同意。

本公司根据在合营安排中享有的权利和承担的义务确定合营安排的分类。合营安排分为共同经营和合营企业。

共同经营，是指合营方享有该安排相关资产且承担该安排相关负债的合营安排。本公司确认其与共同经营中利益份额相关的下列项目，并按照相关企业会计准则的规定进行会计处理：

- 1、确认单独所持有的资产，以及按其份额确认共同持有的资产；
- 2、确认单独所承担的负债，以及按其份额确认共同承担的负债；
- 3、确认出售其享有的共同经营产出份额所产生的收入；
- 4、按其份额确认共同经营因出售产出所产生的收入；
- 5、确认单独所发生的费用，以及按其份额确认共同经营发生的费用。

### （八）现金及现金等价物的确定标准

在编制现金流量表时，将库存现金以及可以随时用于支付的存款确认为现金。现金等价物是指持有的期限短（一般是指从购买日起三个月内到期）、流动性强、易于转换为已知金额现金及价值变动风险很小的投资。

### （九）外币业务和外币报表折算

#### 1、外币业务折算

外币业务采用交易发生日的即期汇率作为折算汇率将外币金额折合成人民币记账。

外币货币性项目余额按资产负债表日即期汇率折算，由此产生的汇兑差额，除属于与购建符合资本化条件的资产相关的外币专门借款产生的汇兑差额按照借款费用资本化的原则处理外，均计入当期损益。以历史成本计量的外币非货币性项目，仍采用交易发生日的即期汇率折算，不改变其记账本位币金额。以公允价值计量的外币非货币性项目，采用公允价值确定日的即期汇率折算，由此产生的汇兑差额计入当期损益或其他综合收益。

#### 2、外币报表折算

资产负债表中的资产和负债项目，采用资产负债表日的即期汇率折算；所有者权益项目除“未分配利润”项目外，其他项目采用发生时的即期汇率折算。利润表中的收入和费用项目，采用交易发生日的即期汇率折算。按照上述折算产生的外币财务报表折算差额，在其他综合收益项目下单独列示“外币报表折算差额”项目。

处置境外经营时，将资产负债表中其他综合收益项目下列示的、与该境外经营相关的外币财务报表折算差额，自其他综合收益项目转入处置当期损益；部分处置境外经营的，按处置的比例计算处置部分的外币财务报表折算差额，转入处置当期损益。

## （十）金融工具

金融工具包括金融资产、金融负债和权益工具。

### 1、金融工具的分类

管理层按照取得持有金融资产和承担金融负债的目的，将其划分为：以公允价值计量且其变动计入当期损益的金融资产或金融负债，包括交易性金融资产或金融负债和直接指定为以公允价值计量且其变动计入当期损益的金融资产或金融负债；持有至到期投资；应收款项；可供出售金融资产；其他金融负债等。

### 2、金融工具的确认依据和计量方法

#### （1）以公允价值计量且其变动计入当期损益的金融资产（金融负债）

取得时以公允价值（扣除已宣告但尚未发放的现金股利或已到付息期但尚未领取的债券利息）作为初始确认金额，相关的交易费用计入当期损益。

持有期间将取得的利息或现金股利确认为投资收益，期末将公允价值变动计入当期损益。

处置时，其公允价值与初始入账金额之间的差额确认为投资收益，同时调整公允价值变动损益。

#### （2）持有至到期投资

取得时按公允价值（扣除已到付息期但尚未领取的债券利息）和相关交易费用之和作为初始确认金额。

持有期间按照摊余成本和实际利率计算确认利息收入，计入投资收益。实际利率在取得时确定，在该预期存续期间或适用的更短期间内保持不变。

处置时，将所取得价款与该投资账面价值之间的差额计入投资收益。

#### （3）应收款项

对外销售商品或提供劳务形成的应收债权，以及持有的其他企业的不包括在活跃市场上有报价的债务工具的债权，包括应收账款、其他应收款、预付账款、长期应收款等，以向购货方应收的合同或协议价款作为初始确认金额；具有融资性质的，按其现值进行初始确认。

收回或处置时，将取得的价款与该应收款项账面价值之间的差额计入当期损益。

#### （4）可供出售金融资产

取得时按公允价值（扣除已宣告但尚未发放的现金股利或已到付息期但尚未领取的债券利息）和相关交易费用之和作为初始确认金额。

持有期间将取得的利息或现金股利确认为投资收益。期末以公允价值计量且将公允价值变动计入其他综合收益。对被投资单位不具有控制、共同控制或重大影响并且在活跃市场中没有报价、公允价值不能可靠计量的股权投资，作为可供出售金融资产列报，按成本进行后续计量。

处置时，将取得的价款与该金融资产账面价值之间的差额，计入投资损益；同时，将原其他综合收益的公允价值变动累计额对应处置部分的金额转出，计入投资损益。

#### （5）其他金融负债

按其公允价值和相关交易费用之和作为初始确认金额。采用摊余成本进行后续计量。

### 3、金融资产转移的确认依据和计量方法

发生金融资产转移时，如已将金融资产所有权上几乎所有的风险和报酬转移给转入方，则终止确认该金融资产；如保留了金融资产所有权上几乎所有的风险和报酬的，则不终止确认该金融资产。

在判断金融资产转移是否满足上述金融资产终止确认条件时，采用实质重于形式的原则。公司将金融

资产转移区分为金融资产整体转移和部分转移。金融资产整体转移满足终止确认条件的，将下列两项金额的差额计入当期损益：

(1) 所转移金融资产的账面价值；

(2) 因转移而收到的对价，与原直接计入所有者权益的公允价值变动累计额（涉及转移的金融资产为可供出售金融资产的情形）之和。

金融资产部分转移满足终止确认条件的，将所转移金融资产整体的账面价值，在终止确认部分和未终止确认部分之间，按照各自的相对公允价值进行分摊，并将下列两项金额的差额计入当期损益：

(1) 终止确认部分的账面价值；

(2) 终止确认部分的对价，与原直接计入所有者权益的公允价值变动累计额中对应终止确认部分的金  
额（涉及转移的金融资产为可供出售金融资产的情形）之和。

金融资产转移不满足终止确认条件的，继续确认该金融资产，所收到的对价确认为一项金融负债。

#### 4、金融负债终止确认条件

金融负债的现时义务全部或部分已经解除的，则终止确认该金融负债或其一部分；本公司若与债权人签定协议，以承担新金融负债方式替换现存金融负债，且新金融负债与现存金融负债的合同条款实质上不同的，则终止确认现存金融负债，并同时确认新金融负债。

对现存金融负债全部或部分合同条款作出实质性修改的，则终止确认现存金融负债或其一部分，同时将修改条款后的金融负债确认为一项新金融负债。

金融负债全部或部分终止确认时，终止确认的金融负债账面价值与支付对价（包括转出的非现金资产或承担的新金融负债）之间的差额，计入当期损益。

若回购部分金融负债的，在回购日按照继续确认部分与终止确认部分的相对公允价值，将该金融负债整体的账面价值进行分配。分配给终止确认部分的账面价值与支付的对价（包括转出的非现金资产或承担的新金融负债）之间的差额，计入当期损益。

#### 5、金融资产和金融负债公允价值的确定方法

采用公允价值计量的金融资产和金融负债全部直接参考期末活跃市场中的报价。

#### 6、金融资产（不含应收款项）减值

除以公允价值计量且其变动计入当期损益的金融资产外，于资产负债表日对金融资产的账面价值进行检查，如果有客观证据表明某项金融资产发生减值的，计提减值准备。

##### (1) 可供出售金融资产的减值

期末如果可供出售金融资产的公允价值发生较大幅度下降，或在综合考虑各种相关因素后，预期这种下降趋势属于非暂时性的，就认定其已发生减值，将原直接计入其他综合收益的公允价值下降形成的累计损失一并转出，确认减值损失。

对于可供出售金融资产由于下列损失事项影响其预计未来现金流量减少,并且能够可靠计量,将认定其发生减值：

- ① 债务人发生严重财务困难；
- ② 债务人违反了合同条款,如偿付利息或本金发生违约或逾期；
- ③ 本公司出于经济或法律等方面因素的考虑,对发生财务困难的债务人做出让步；
- ④ 债务人很可能倒闭或进行其他财务重组；

⑤ 因发行方发生重大财务困难,该金融资产无法在活跃市场继续交易;

⑥ 权益工具发行方经营所处的技术、市场、经济或法律环境等发生重大不利变化,使权益工具投资人可能无法收回投资成本;

⑦ 权益工具投资的公允价值发生严重或非暂时性下跌。

认定其已发生减值,将原直接计入所有者权益的公允价值下降形成的累计损失一并转出,确认减值损失。对于已确认减值损失的可供出售债务工具,在随后的会计期间公允价值已上升且客观上与确认原减值损失确认后发生的事项有关的,原确认的减值损失予以转回,计入当期损益。可供出售权益工具投资发生的减值损失,不得通过损益转回。

## (2) 持有至到期投资的减值准备

持有至到期投资减值损失的计量比照应收款项减值损失计量方法处理。

## (十一) 应收款项坏账准备

期末如果有客观证据表明应收款项发生减值,则将其账面价值减记至可收回金额,减记的金额确认为资产减值损失,计入当期损益。可收回金额是通过对其未来现金流量(不包括尚未发生的信用损失)按原实际利率折现确定,并考虑相关担保物的价值(扣除预计处置费用等)。原实际利率是初始确认该应收款项时计算确定的实际利率。短期应收款项的预计未来现金流量与其现值相差很小,在确定相关减值损失时,不对其预计未来现金流量进行折现。

### 1、单项金额重大并单项计提坏账准备的应收款项

单项金额重大的判断依据或金额标准:	应收款项 500 万元以上(包括 500 万元)
单项金额重大并单项计提坏账准备的计提方法:	单独进行减值测试,如有客观证据表明其已发生减值,按预计未来现金流量现值低于其账面价值的差额计提坏账准备,计入当期损益。单独测试未发生减值的应收款项,将其归入相应组合计提坏账准备。

### 2、按信用风险特征组合计提坏账准备应收款项

对于单项金额非重大的应收款项,与经单独测试后未减值的应收款项一起按信用风险特征划分为若干组合,根据以前年度与之相同或相类似的、具有类似信用风险特征的应收账款组合的实际损失率为基础,结合现时情况确定本期各项组合计提坏账准备的比例,据此计算本期应计提的坏账准备。

确定组合的依据	
组合 1	相同账龄的应收款项具有类似信用风险特征
组合 2	内部关联方组合
按组合计提坏账准备的计提方法	
组合 1	账龄分析法
组合 2	不计提坏账准备

组合中,采用账龄分析法计提坏账准备的:

账龄	应收账款计提比例(%)	其他应收款、长期应收款计提比例(%)
1 年以内(含 1 年)	1%、5%	5%
1—2 年	10%	10%
2—3 年	30%	30%
3—4 年	50%	50%
4—5 年	80%	80%

账龄	应收账款计提比例 (%)	其他应收款、长期应收款计提比例 (%)
5 年以上	100%	100%

注：公司从事电力生产的子公司-广东宝丽华电力有限公司、陆丰宝丽华新能源电力有限公司取得的发电收入系于每月末以供电局确定的售电量和经批准的电价结算并于下月收回的款项，由于债务方广东电网公司信誉良好，回收周期短、风险低，因此该应收账款坏账准备计提比例为 1%。

公司与合并财务报表子公司之间及合并财务报表子公司相互之间发生的应收款项，因合并财务报表时予以抵销，不计提坏账准备。

组合中，采用其他方法计提坏账准备的：

对于应收融资租赁款，根据应收融资租赁款的可收回性评估计提。监测应收融资租赁款的资产质量时参照中国银行业监督管理委员会为其监管下金融机构所颁布有关资产质量的指引，采纳五个类别的分类系统对应收融资租赁款、应收保理款进行分类，具体计提比例如下：

组合名称	应收融资租赁款计提比例 (%)
正常：未存在逾期	0.5%
关注：逾期 1—3 个月（含）	2%
次级：逾期 3—12 个月（含）	15%
可疑：逾期 12 个月以上	25%
损失：个别认定	100%

### 3、单项金额不重大但单独计提坏账准备的应收款项

单项计提坏账准备的理由	对单项金额不重大但个别信用风险特征明显不同，已有客观证据表明其发生了减值的应收款项，按账龄分析法计提的坏账准备不能反映实际情况，本公司单独进行减值测试。
坏账准备的计提方法	单独进行减值测试，根据其未来现金流量现值低于其账面价值的差额计提坏账准备。

## （十二）存货

### 1、存货的分类

存货分类为：原材料、工程施工和低值易耗品等。

### 2、发出存货的计价方法

存货发出时按加权平均法计价。

### 3、存货可变现净值的确定依据及存货跌价准备的计提方法

期末对存货进行全面清查后，按存货的成本与可变现净值孰低提取或调整存货跌价准备。

产成品、库存商品和用于出售的材料等直接用于出售的商品存货，在正常生产经营过程中，以该存货的估计售价减去估计的销售费用和相关税费后的金额，确定其可变现净值；需要经过加工的材料存货，在正常生产经营过程中，以所生产的产成品的估计售价减去至完工时估计将要发生的成本、估计的销售费用和相关税费后的金额，确定其可变现净值；为执行销售合同或者劳务合同而持有的存货，其可变现净值以合同价格为基础计算，若持有存货的数量多于销售合同订购数量的，超出部分的存货的可变现净值以一般销售价格为基础计算。

期末按照单个存货项目计提存货跌价准备；但对于数量繁多、单价较低的存货，按照存货类别计提存货跌价准备；与在同一地区生产和销售的产品系列相关、具有相同或类似最终用途或目的，且难以与其他项目分开计量的存货，则合并计提存货跌价准备。

以前减记存货价值的影响因素已经消失的，减记的金额予以恢复，并在原已计提的存货跌价准备金额



内转回，转回的金额计入当期损益。

#### 4、存货的盘存制度

采用永续盘存制。

#### 5、低值易耗品的摊销方法

低值易耗品采用一次转销法

#### （十三）划分为持有待售资产的确认标准

同时满足下列条件的企业组成部分（或非流动资产，下同）确认为持有待售：该组成部分必须在其当前状况下仅根据出售此类组成部分的惯常条款即可立即出售；企业已经就处置该组成部分作出决议，如按规定需得到股东批准的，已经取得股东大会或相应权力机构的批准；企业已经与受让方签订了不可撤销的转让协议；该项转让将在一年内完成。

#### （十四）长期股权投资

##### 1、长期股权投资的分类及其判断依据

###### （1）长期股权投资的分类

长期股权投资分为三类，即是指投资方对被投资单位实施控制、重大影响的权益性投资，以及对其合营企业的权益性投资。

###### （2）长期股权投资类别的判断依据

①确定对被投资单位控制的依据详见本附注四、（六）；

②确定对被投资单位具有重大影响的依据：

重大影响，是指对一个企业的财务和经营决策有参与决策的权力，但并不能够控制或者与其他方一起共同控制这些政策的制定。

公司通常通过以下一种或几种情形判断是否对被投资单位具有重大影响：

A、在被投资单位的董事会或类似权力机构中派有代表。在这种情况下，由于在被投资单位的董事会或类似权力机构中派有代表，并相应享有实质性的参与决策权，投资方可以通过该代表参与被投资单位财务和经营政策的制定，达到对被投资单位施加重大影响。

B、参与被投资单位财务和经营政策制定过程。这种情况下，在制定政策过程中可以为其自身利益提出建议和意见，从而可以对被投资单位施加重大影响。

C、与被投资单位之间发生重要交易。有关的交易因对被投资单位的日常经营具有重要性，进而一定程度上可以影响到被投资单位的生产经营决策。

D、向被投资单位派出管理人员。在这种情况下，管理人员有权力主导被投资单位的相关活动，从而能够对被投资单位施加重大影响。

E、向被投资单位提供关键技术资料。因被投资单位的生产经营需要依赖投资方的技术或技术资料，表明投资方对被投资单位具有重大影响。

公司在判断是否对被投资方具有重大影响时，不限于是否存在上述一种或多种情形，还需要综合考虑所有事实和情况来做出综合的判断。

投资方对被投资单位具有重大影响的权益性投资，即对联营企业投资。

① 确定被投资单位是否为合营企业的依据：

本公司的合营企业是指本公司仅对合营安排的净资产享有权利。

合营安排的定义、分类以及共同控制的判断标准详见本附注四、（七）。

## 2、长期股权投资初始成本的确定

### （1）企业合并形成的长期股权投资

同一控制下的企业合并：公司以支付现金、转让非现金资产或承担债务方式以及以发行权益性证券作为合并对价的，在合并日按照取得被合并方所有者权益在最终控制方合并财务报表中的账面价值的份额作为长期股权投资的初始投资成本。长期股权投资初始投资成本与支付合并对价之间的差额，调整资本公积（资本溢价或股本溢价）；资本公积（资本溢价或股本溢价）不足冲减的，调整留存收益。合并方以发行权益性证券作为合并对价的，按照发行股份的面值总额作为股本，长期股权投资初始投资成本与所发行股份面值总额之间的差额，调整资本公（资本溢价或股本溢价）；资本公积（资本溢价或股本溢价）不足冲减的，调整留存收益。

非同一控制下的企业合并：公司按照购买日确定的合并成本作为长期股权投资的初始投资成本。合并成本为购买日购买方为取得对被购买方的控制权而付出的资产、发生或承担的负债以及发行的权益性证券的公允价值。购买方作为合并对价发行的权益性证券或债务性证券的交易费用，计入权益性证券或债务性证券的初始确认金额。通过多次交易分步实现的非同一控制下企业合并，以购买日之前所持被购买方的股权投资的账面价值与购买日新增投资成本之和，作为该项投资的初始投资成本。本公司将合并协议约定的或有对价作为企业合并转移对价的一部分，按照其在购买日的公允价值计入企业合并成本。

合并方或购买方为企业合并而发生的审计、法律服务、评估咨询等中介费用以及其他相关管理费用于发生时计入当期损益。

### （2）其他方式取得的长期股权投资

以支付现金方式取得的长期股权投资，按照实际支付的购买价款作为初始投资成本。初始投资成本包括与取得长期股权投资直接相关的费用、税金及其他必要支出。

以发行权益性证券取得的长期股权投资，按照发行权益性证券的公允价值作为初始投资成本。

在非货币性资产交换具备商业实质和换入资产或换出资产的公允价值能够可靠计量的前提下，非货币性资产交换换入的长期股权投资以换出资产的公允价值为基础确定其初始投资成本，除非有确凿证据表明换入资产的公允价值更加可靠；不满足上述前提的非货币性资产交换，以换出资产的账面价值和应支付的相关税费作为换入长期股权投资的初始投资成本。

通过债务重组取得的长期股权投资，其初始投资成本按照公允价值为基础确定。

## 3、长期股权投资的后续计量及损益确认方法

本公司能够对被投资单位实施控制的长期股权投资采用成本法核算。

采用成本法核算的长期股权投资按照初始投资成本计价。追加或收回投资调整长期股权投资的成本。被投资单位宣告分派的现金股利或利润，确认为当期投资收益。

对合营企业和联营企业的长期股权投资，采用权益法核算。初始投资成本大于投资时应享有被投资单位可辨认净资产公允价值份额的差额，不调整长期股权投资的初始投资成本；初始投资成本小于投资时应享有被投资单位可辨认净资产公允价值份额的差额，计入当期损益，同时调整长期股权投资的成本。

本公司取得长期股权投资后，按照应享有或应分担的被投资单位实现的净损益和其他综合收益的份额，分别确认投资收益和其他综合收益，同时调整长期股权投资的账面价值；本公司按照被投资单位宣告分派的利润或现金股利计算应享有的部分，相应减少长期股权投资的账面价值；本公司对于被投资单位除净损益、其他综合收益和利润分配以外所有者权益的其他变动，调整长期股权投资的账面价值并计入所有

者权益。

本公司在确认应享有被投资单位净损益的份额时，以取得投资时被投资单位可辨认净资产的公允价值为基础，对被投资单位的净利润进行调整后确认。

被投资单位采用的会计政策及会计期间与本公司不一致的，按照本公司的会计政策及会计期间对被投资单位的财务报表进行调整，并据以确认投资收益和其他综合收益等。

本公司确认被投资单位发生的净亏损，以长期股权投资的账面价值以及其他实质上构成对被投资单位净投资的长期权益减记至零为限，本公司负有承担额外损失义务的除外。

被投资单位以后实现净利润的，本公司在其收益分享额弥补未确认的亏损分担额后，恢复确认收益分享额。

本公司计算确认应享有或应分担被投资单位的净损益时，与联营企业、合营企业之间发生的未实现内部交易损益按照应享有的比例计算归属于本公司的部分，予以抵销，在此基础上确认投资收益。

本公司与被投资单位发生的未实现内部交易损失，按照《企业会计准则第 8 号——资产减值》等的有关规定属于资产减值损失的，全额确认交易损失。

本公司因追加投资等原因能够对被投资单位施加重大影响或实施共同控制但不构成控制的，按照《企业会计准则第 22 号——金融工具确认和计量》确定的原持有的股权投资的公允价值加上新增投资成本之和，作为改按权益法核算的初始投资成本。原持有的股权投资分类为可供出售金融资产的，其公允价值与账面价值之间的差额，以及原计入其他综合收益的累计公允价值变动转入改按权益法核算的当期损益。

本公司因处置部分股权投资等原因丧失了对被投资单位的共同控制或重大影响的，处置后的剩余股权改按《企业会计准则第 22 号——金融工具确认和计量》核算，其在丧失共同控制或重大影响之日的公允价值与账面价值之间的差额计入当期损益。原股权投资因采用权益法核算而确认的其他综合收益，在终止采用权益法核算时采用与被投资单位直接处置相关资产或负债相同的基础进行会计处理。

本公司因处置部分权益性投资等原因丧失了对被投资单位的控制的，在编制个别财务报表时，处置后的剩余股权能够对被投资单位实施共同控制或施加重大影响的，改按权益法核算，并对该剩余股权视同自取得时即采用权益法核算进行调整；处置后的剩余股权不能对被投资单位实施共同控制或施加重大影响的，改按《企业会计准则第 22 号——金融工具确认和计量》的有关规定进行会计处理。

处置长期股权投资，其账面价值与实际取得价款之间的差额，计入当期损益。采用权益法核算的长期股权投资，在处置该项投资时，采用与被投资单位直接处置相关资产或负债相同的基础，按相应比例对原计入其他综合收益的部分进行会计处理。

## （十五）投资性房地产

公司对投资性房地产采用成本模式计量。对按照成本模式计量的投资性房地产—出租用建筑物采用与本公司固定资产相同的折旧政策，出租用土地使用权采用与本公司与无形资产相同的摊销政策。

## （十六）固定资产

### 1、固定资产确认条件

固定资产指为生产商品、提供劳务、出租或经营管理而持有，并且使用寿命超过一个会计年度的有形资产。固定资产分类为：房屋建筑物、机器设备、发电专用设备、运输设备、电子及其他设备。固定资产在同时满足下列条件时予以确认：（1）与该固定资产有关的经济利益很可能流入企业；（2）该固定资产的成本能够可靠地计量。

### 2、折旧方法

固定资产折旧采用年限平均法分类计提，根据固定资产类别、预计使用寿命和预计净残值率确定折旧

率。如固定资产各组成部分的使用寿命不同或者以不同方式为企业提提供经济利益，则选择不同折旧率或折旧方法，分别计提折旧。

类别	折旧方法	折旧年限（年）	残值率（%）	年折旧率（%）
房屋及建筑物	年限平均法	10-30年	5.00%	3.17%-9.50%
机器设备	年限平均法	10年	5.00%	9.50%
发电专用设备	年限平均法	15年	5.00%	6.33%
运输设施	年限平均法	5年-10年	5.00%	9.50%-19.00%
电子设备及其他设备	年限平均法	3年-5年	5.00%	19.00%-31.67%

### 3、融资租入固定资产的认定依据、计价方法、折旧方法

公司与租赁方所签订的租赁协议条款中规定了下列条件之一的，确认为融资租入资产：

- （1）租赁期满后租赁资产的所有权归属于本公司；
- （2）公司具有购买资产的选择权，购买价款远低于行使选择权时该资产的公允价值；
- （3）租赁期占所租赁资产使用寿命的大部分；
- （4）租赁开始日的最低租赁付款额现值，与该资产的公允价值不存在较大的差异。

在承租开始日，将租赁资产公允价值与最低租赁付款额现值两者中较低者作为租入资产的入账价值，将最低租赁付款额作为长期应付款的入账价值，其差额作为未确认的融资费。

融资租赁方式租入的固定资产，能合理确定租赁期届满时将会取得租赁资产所有权的，在租赁资产尚可使用年限内计提折旧；无法合理确定租赁期届满时能够取得租赁资产所有权的，在租赁期与租赁资产尚可使用年限两者中较短的期间内计提折旧。

#### （十七）在建工程

在建工程以立项项目分类核算。

在建工程项目按建造该项资产达到预定可使用状态前所发生的全部支出，作为固定资产的入账价值。所建造的固定资产在建工程已达到预定可使用状态，但尚未办理竣工决算的，自达到预定可使用状态之日起，根据工程预算、造价或者工程实际成本等，按估计的价值转入固定资产，并按本公司固定资产折旧政策计提固定资产的折旧，待办理竣工决算后，再按实际成本调整原来的暂估价值，但不调整原已计提的折旧额。

#### （十八）借款费用

##### 1、借款费用资本化的确认原则

借款费用，包括借款利息、折价或者溢价的摊销、辅助费用以及因外币借款而发生的汇兑差额等。

公司发生的借款费用，可直接归属于符合资本化条件的资产的购建或者生产的，予以资本化，计入相关资产成本；其他借款费用，在发生时根据其发生额确认为费用，计入当期损益。

符合资本化条件的资产，是指需要经过相当长时间的购建或者生产活动才能达到预定可使用或者可销售状态的固定资产、投资性房地产和存货等资产。

借款费用同时满足下列条件时开始资本化：

（1）资产支出已经发生，资产支出包括为购建或者生产符合资本化条件的资产而以支付现金、转移非现金资产或者承担带息债务形式发生的支出；

（2）借款费用已经发生；

(3) 为使资产达到预定可使用或者可销售状态所必要的购建或者生产活动已经开始。

## 2、借款费用资本化期间

资本化期间，指从借款费用开始资本化时点到停止资本化时点的期间，借款费用暂停资本化的期间不包括在内。

当购建或者生产符合资本化条件的资产达到预定可使用或者可销售状态时，借款费用停止资本化。

当购建或者生产符合资本化条件的资产中部分项目分别完工且可单独使用时，该部分资产借款费用停止资本化。

购建或者生产的资产各部分分别完工，但必须等到整体完工后才可使用或可对外销售的，在该资产整体完工时停止借款费用资本化。

## 3、借款费用暂停资本化期间

符合资本化条件的资产在购建或生产过程中发生的非正常中断、且中断时间连续超过3个月的，则借款费用暂停资本化；该项中断如是所购建或生产的符合资本化条件的资产达到预定可使用状态或者可销售状态必要的程序，则借款费用继续资本化。在中断期间发生的借款费用确认为当期损益，直至资产的购建或者生产活动重新开始后借款费用继续资本化。

## 4、借款费用资本化金额的计算方法

对于为购建或者生产符合资本化条件的资产而借入的专门借款，以专门借款当期实际发生的借款费用及其辅助费，减去尚未动用的借款资金存入银行取得的利息收入或进行暂时性投资取得的投资收益后的金额，来确定借款费用的资本化金额。

对于为购建或者生产符合资本化条件的资产而占用的一般借款，根据累计资产支出超过专门借款部分的资产支出加权平均数乘以所占用一般借款的资本化率，计算确定一般借款应予资本化的利息金额。资本化率根据一般借款加权平均利率计算确定。

借款存在折价或者溢价的，按照实际利率法确定每一会计期间应摊销的折价或者溢价金额，调整每期利息金额。

## (十九) 无形资产

### 1、无形资产的计价方法

#### (1) 取得无形资产时按成本进行初始计量

外购无形资产的成本，包括购买价款、相关税费以及直接归属于使该项资产达到预定用途所发生的其他支出。购买无形资产的价款超过正常信用条件延期支付，实质上具有融资性质的，无形资产的成本以购买价款的现值为基础确定。

债务重组取得债务人用以抵债的无形资产，以该无形资产的公允价值为基础确定其入账价值，并将重组债务的账面价值与该用以抵债的无形资产公允价值之间的差额，计入当期损益；

在非货币性资产交换具备商业实质且换入资产或换出资产的公允价值能够可靠计量的前提下，非货币性资产交换换入的无形资产以换出资产的公允价值为基础确定其入账价值，除非有确凿证据表明换入资产的公允价值更加可靠；不满足上述前提的非货币性资产交换，以换出资产的账面价值和应支付的相关税费作为换入无形资产的成本，不确认损益。

以同一控制下的企业吸收合并方式取得的无形资产按被合并方的账面价值确定其入账价值；以非同一控制下的企业吸收合并方式取得的无形资产按公允价值确定其入账价值。

内部自行开发的无形资产，其成本包括：开发该无形资产时耗用的材料、劳务成本、注册费、在开发

过程中使用的其他专利权和特许权的摊销以及满足资本化条件的利息费用，以及为使该无形资产达到预定用途前所发生的其他直接费用。

## (2) 后续计量

在取得无形资产时分析判断其使用寿命。

对于使用寿命有限的无形资产，在为企业带来经济利益的期限内按直线法摊销；无法预见无形资产为企业带来经济利益期限的，视为使用寿命不确定的无形资产，不予摊销。

## 2、使用寿命有限的无形资产的使用寿命估计情况

土地使用权按使用年限平均摊销。外购土地及建筑物的价款难以在土地使用权与建筑物之间合理分配的，全部作为固定资产。

软件使用费按预计使用年限平均摊销。

项目	预计使用寿命	依据
土地使用权	土地使用权的有效期	对于使用寿命有限的无形资产，在为企业带来经济利益的期限内按直线法摊销。
软件使用费	3-5年	对于使用寿命有限的无形资产，在为企业带来经济利益的期限内按直线法摊销。

每期末，对使用寿命有限的无形资产的使用寿命及摊销方法进行复核。

经复核，本年期末无形资产的使用寿命及摊销方法与以前估计未有不同。

## 3、使用寿命不确定的无形资产的判断依据

截至资产负债表日,本公司没有使用寿命不确定的无形资产。

## 4、使用寿命不确定的无形资产使用寿命复核

截至资产负债表日,本公司没有使用寿命不确定的无形资产。

## 5、划分内部研究开发项目的研究阶段和开发阶段具体标准

内部研究开发项目的支出分为研究阶段支出和开发阶段支出。

研究阶段：为获取并理解新的科学或技术知识等而进行的独创性的有计划调查、研究活动的阶段。

开发阶段：在进行商业性生产或使用前，将研究成果或其他知识应用于某项计划或设计，以生产出新的或具有实质性改进的材料、装置、产品等活动的阶段。

## 6、开发阶段支出符合资本化的具体标准

内部研究开发项目开发阶段的支出，同时满足下列条件时确认为无形资产：

- (1) 完成该无形资产以使其能够使用或出售在技术上具有可行性；
- (2) 具有完成该无形资产并使用或出售的意图；
- (3) 无形资产产生经济利益的方式，包括能够证明运用该无形资产生产的产品存在市场或无形资产自身存在市场，无形资产将在内部使用的，能够证明其有用性；
- (4) 有足够的技术、财务资源和其他资源支持，以完成该无形资产的开发，并有能力使用或出售该无形资产；
- (5) 归属于该无形资产开发阶段的支出能够可靠地计量。

开发阶段的支出，若不满足上列条件的，于发生时计入当期损益。研究阶段的支出，在发生时计入当

期损益。

## （二十）长期资产的减值测试方法及会计处理方法

在每个资产负债表日判断长期股权投资、采用成本模式计量的投资性房地产、固定资产、在建工程等是否存在减值迹象，对存在减值迹象的，估计其可收回金额，可收回金额低于其账面价值的，将资产的账面价值减记至可收回金额，减记的金额确认相应的减值损失，计入当期损益，同时计提相应的减值准备。

资产可收回金额的估计，根据其公允价值减去处置费用后的净额与其预计未来现金流量的现值两者之间较高者确定。企业以单项资产为基础估计其可收回金额，在难以对单项资产可收回金额进行估计的情况下，以资产所属的资产组为基础确定资产组的可收回金额。

资产减值损失确认后，减值资产的折旧或者摊销费用在未来期间做相应调整，使资产在剩余寿命内，系统地分摊调整后的资产账面价值。

对于使用寿命不确定的无形资产、尚未达到使用状态的无形资产以及合并所形成的商誉每年年度终了进行减值测试。

关于商誉减值测试，对于因企业合并形成的商誉的账面价值，自购买日起按照合理的方法分摊至相关的资产组；难以分摊至相关的资产组的，将其分摊至相关的资产组组合。在将商誉的账面价值分摊至相关的资产组或者资产组组合时，按照各资产组或者资产组组合的公允价值占相关资产组或者资产组组合公允价值总额的比例进行分摊。公允价值难以可靠计量的，按照各资产组或者资产组组合的账面价值占相关资产组或者资产组组合账面价值总额的比例进行分摊。

在对包含商誉的相关资产组或者资产组组合进行减值测试时，如与商誉相关的资产组或者资产组组合存在减值迹象的，先对不包含商誉的资产组或者资产组组合进行减值测试，计算可收回金额，并与相关账面价值相比较，确认相应的减值损失。再对包含商誉的资产组或者资产组组合进行减值测试，比较这些相关资产组或者资产组组合的账面价值（包括所分摊的商誉的账面价值部分）与其可收回金额，如相关资产组或者资产组组合的可收回金额低于其账面价值的，确认商誉的减值损失。

## （二十一）长期待摊费用

对于已经发生但应由本期和以后各期负担的分摊期限在1年以上的各项费用，包括经营租入固定资产改良支出，作为长期待摊费用按预计受益年限分期摊销。如果长期待摊费用项目不能使以后会计期间受益的，则将其尚未摊销的摊余价值全部转入当期损益。

## （二十二）职工薪酬

职工薪酬是指为获得职工提供的服务或解除劳动关系而给予的各种形式的报酬或补偿。包括短期薪酬、离职后福利、辞退福利和其他长期职工福利。

### 1、短期薪酬的会计处理方法

在职工为公司提供服务的会计期间，将实际发生的短期薪酬确认为负债，并计入当期损益或相关资产成本。

### 2、离职后福利的会计处理方法

离职后福利计划分类为设定提存计划和设定受益计划。

在职工为公司提供服务的会计期间，将根据设定提存计划计算的应缴存金额确认为负债，并计入当期损益或相关资产成本。根据设定提存计划，预期不会在职工提供相关服务的年度报告期结束后十二个月内支付全部应缴存金额的，根据资产负债表日与设定受益计划义务期限和币种相匹配的国债或活跃市场上的高质量公司债券的市场收益率，将全部应缴存金额以折现后的金额计量应付职工薪酬。

公司根据资产负债表日与设定受益计划义务期限和币种相匹配的国债或活跃市场上的高质量公司债券

的市场收益率对所有设定受益计划义务予以折现，包括预期在职工提供服务的年度报告期间结束后的十二个月内支付的义务。

设定受益计划存在资产的，将设定受益计划义务现值减去设定受益计划资产公允价值所形成的赤字或盈余确认为一项设定受益计划净负债或净资产。设定受益计划存在盈余的，企业以设定受益计划的盈余和资产上限两项的孰低者计量设定受益计划净资产。其中，资产上限，是指企业可从设定受益计划退款或减少未来对设定受益计划缴存资金而获得的经济利益的现值。

报告期末，将设定受益计划产生的职工薪酬成本中的服务成本和设定受益计划净负债或净资产的利息净额部分计入当期损益或资产成本；重新计量设定受益计划净负债或净资产所产生的变动。计入其他综合收益，并且在后续会计期间不允许转回至损益，可以在权益范围内转移。

在设定受益计划下，在修改设定受益计划与确认相关重组费用或辞退福利孰早日将过去服务成本确认为当期费用。

企业在设定受益计划结算时，确认结算利得或损失。该利得或损失是在结算日确定的设定受益计划义务现值与结算价格的差。

### 3、辞退福利的会计处理方法

在下列两者孰早日确认辞退福利产生的职工薪酬负债，并计入当期损益：

- (1) 企业不能单方面撤回因解除劳动关系计划或裁减建议所提供的辞退福利时；
- (2) 企业确认与涉及支付辞退福利的重组相关的成本或费用时。

辞退福利预期在其确认的年度报告期结束后十二个月内完全支付的，适用短期薪酬的相关规定；辞退福利预期在年度报告期结束后十二个月内不能完全支付的，适用其他长期职工福利的有关规定。

### 4、其他长期职工福利的会计处理方法

其他长期职工福利，符合设定提存计划条件的，根据上述 2、处理。不符合设定提存计划的，适用关于设定受益计划的有关规定，确认和计量其他长期职工福利净负债或净资产。在报告期末，将其他长期职工福利中的服务成本、净负债或净资产的利息净额、重新计量其他长期职工福利净负债或净资产所产生的变动的总净额计入当期损益或相关资产成本。

#### (二十三) 预计负债

涉及诉讼、债务担保、亏损合同、重组事项时，如该等事项很可能需要未来以交付资产或提供劳务、其金额能够可靠计量的，确认为预计负债。

预计负债按照履行相关现时义务所需支出的最佳估计数进行初始计量，并综合考虑与或有事项有关的风险、不确定性和货币时间价值等因素。货币时间价值影响重大的，通过对相关未来现金流出进行折现后确定最佳估计数；因随着时间推移所进行的折现还原而导致的预计负债账面价值的增加金额，确认为利息费用。

于资产负债表日，对预计负债的账面价值进行复核并作适当调整，以反映当前的最佳估计数。

#### (二十四) 股份支付

##### 1、股份支付的种类及会计处理

股份支付是公司为了获取职工提供服务而授予权益工具或者承担以权益工具为基础确定的负债的交易。股份支付分为以权益结算的股份支付和以现金结算的股份支付。

##### (1) 以权益结算的股份支付

股票期权计划为用以换取职工提供服务的权益结算的股份支付，以授予职工的权益工具在授予日的公



允价值计量。在完成等待期内的服务或达到规定业绩条件才可行权，在等待期内以对可行权权益工具数量的最佳估计为基础，按照权益工具授予日的公允价值，将当期取得的服务计入相关成本或费用，相应增加资本公积。

## **(2) 以现金结算的股份支付**

股票增值权计划为以现金结算的股份支付，按照公司承担的以本公司股份数量为基础确定的负债的公允价值计量。该以现金结算的股份支付须完成等待期内的服务或达到规定业绩条件以后才可行权，在等待期的每个资产负债表日以对可行权情况的最佳估计为基础，按照公司承担负债的公允价值金额，将当期取得的服务计入成本或费用，相应增加负债。在相关负债结算前的每个资产负债表日以及结算日，对负债的公允价值重新计量，其变动计入当期损益。

## **2、权益工具公允价值的确定方法**

对于授予职工的股份，其公允价值按公司股份的市场价格计量，同时考虑授予股份所依据的条款和条件（不包括市场条件之外的可行权条件）进行调整。

对于授予职工的股票期权，通过期权定价模型估计所授予的期权的公允价值。

## **3、确认可行权权益工具最佳估计的依据**

在等待期内每个资产负债表日，根据最新取得的可行权职工人数变动等后续信息做出最佳估计，修正预计可行权的权益工具数量。

## **4、修改和终止股份支付计划的处理**

如果股份支付计划的修改增加了所授予的权益工具的公允价值，应按照权益工具公允价值的增加相应地确认取得服务的增加。

如果股份支付计划的修改增加了所授予的权益工具的数量，应将增加的权益工具的公允价值相应地确认为取得服务的增加。

如果按照有利于职工的方式修改可行权条件，如缩短等待期、变更或取消业绩条件（而非市场条件），公司在处理可行权条件时，考虑修改后的可行权条件。

如果以减少股份支付公允价值总额的方式或其他不利于职工的方式修改条款和条件，仍应继续对取得的服务进行会计处理，如同该变更从未发生，除非取消了部分或全部已授予的权益工具。

在等待期内如果取消了授予的权益工具，对取消所授予的权益性工具作为加速行权处理，剩余等待期内应确认的金额立即计入当期损益，同时确认资本公积。职工或其他方能够选择满足非可行权条件但在等待期内未满足的，将其作为授予权益工具的取消处理。

## **(二十五) 优先股与永续债**

公司发行的优先股或永续债根据所发行金融工具的合同条款及其所反映的经济实质，结合金融负债和权益工具的定义，在初始确认时将其分类为金融负债或权益工具。

优先股或永续债属于金融负债的，相关利息、股利（或股息）、利得或损失，以及赎回或再融资产生的利得或损失等，计入当期损益。

优先股或永续债属于权益工具的，其发行（含再融资）、回购、出售或注销时，作为权益的变动处理。对权益工具持有方的分配应作利润分配处理，发放的股票股利不影响所有者权益总额。

与权益性交易相关的交易费用从权益中扣减。交易费用，是指可直接归属于购买、发行或处置优先股或永续债的增量费用。增量费用，是指企业不购买、发行或处置金融工具就不会发生的费用。

发行或取得自身权益工具时发生的交易费用（例如登记费，承销费，法律、会计、评估及其他专业服

务费用，印刷成本和印花税等），可直接归属于权益性交易的，从权益中扣减。终止的未完成权益性交易所发生的交易费用计入当期损益。

## （二十六）收入

### 1、销售商品收入的确认

公司已将商品所有权上的主要风险和报酬转移给购买方；既没有保留与所有权相联系的继续管理权，也没有对已售出的商品实施有效控制；收入的金额能够可靠地计量；相关的经济利益很可能流入企业；相关的已发生或将发生的成本能够可靠地计量时，确认商品销售收入实现。

### 2、提供劳务收入的确认

在资产负债表日提供劳务交易的结果能够可靠估计的，采用完工百分比法确认提供劳务收入。提供劳务交易的完工进度，依据已完工作的测量确定。

在资产负债表日提供劳务交易结果不能够可靠估计的，分别下列情况处理：

（1）已发生的劳务成本预计能够得到补偿，应按已经发生的劳务成本金额确认提供劳务收入，并按相同金额结转劳务成本。

（2）已经发生的劳务成本预计不能够得到补偿的，将已经发生的劳务成本计入当期损益，不确认提供劳务收入。

### 3、融资租赁收入确认

#### （1）租赁期开始日的处理

在租赁期开始日，将应收融资租赁款、未担保余值之和与其现值之和的差额确认为未实现融资收益，在将来收到租金的各期内确认为租赁收入。公司发生的初始直接费用，包括在应收融资租赁款的初始计量中，并减少租赁期内确认的收益金额。

#### （2）未实现融资收益的分配

未实现融资收益在租赁期内各个期间进行分配，确认为各期的租赁收入。分配时，公司采用实际利率法计算当期应当确认的租赁收入。实际利率是指在租赁开始日，使最低租赁收款额的现值与未担保余值的现值之和等于租赁资产公允价值与公司发生的初始直接费用之和的折现率。

#### （3）未担保余值发生变动时的处理

在未担保余值发生减少和已确认损失的未担保余值得以恢复的情况下，均重新计算租赁内含利率（实际利率），以后各期根据修正后的租赁投资净额和重新计算的租赁内含利率确定应确认的租赁收入。在未担保余值增加时，不做任何调整。

#### （4）或有租金的处理

公司在融资租赁下收到的或有租金计入当期损益。

### 4、让渡资产使用权收入的确认

与交易相关的经济利益很可能流入企业，收入的金额能够可靠地计量时。分别下列情况确定让渡资产使用权收入金额：

（1）利息收入金额，按照他人使用本企业货币资金的时间和实际利率计算确定。

（2）使用费收入金额，按照有关合同或协议约定的收费时间和方法计算确定。

### 5、建造合同收入的确认

### （1）建造合同的结果能够可靠估计

在资产负债表日，建造合同的结果能够可靠估计的，根据完工百分比法确认合同收入和费用。完工百分比法，是指根据合同完工进度确认收入与费用的方法。采用累计已经完成的合同工作量占合同预计总工作量的比例确定。

固定造价合同的结果能够可靠估计确定依据为：

- ①合同总收入能够可靠地计量；
- ②与合同相关的经济利益很可能流入本公司；
- ③实际发生的合同成本能够清楚地区分和可靠地计量；
- ④合同完工进度和为完成合同尚需发生的成本能够可靠地确定。

成本加成合同的结果能够可靠估计，确定依据为：

- ①与合同相关的经济利益很可能流入本公司；
- ②实际发生的合同成本能够清楚地区分和可靠地计量。

### （2）建造合同的结果不能可靠估计

建造合同的结果不能可靠估计的，分别情况进行处理：

①合同成本能够收回的，合同收入根据能够收回的实际合同成本予以确认，合同成本在其发生的当期确认为合同费用；

②合同成本不可能收回的，在发生时立即确认为合同费用，不确认合同收入。

## （二十七）政府补助

政府补助分为与资产相关的政府补助和与收益相关的政府补助。

### 1、与资产相关的政府补助判断依据及会计处理方法

公司取得的、用于购建或以其他方式形成长期资产的政府补助属于与资产相关的政府补助。

与资产相关的政府补助，确认为递延收益，并在相关资产使用寿命内平均分配，计入当期损益。

### 2、与收益相关的政府补助判断依据及会计处理方法

除与资产相关的政府补助之外的政府补助为与收益相关的政府补助。与收益相关的政府补助，分别下列情况处理：

（1）用于补偿公司以后期间的相关费用或损失的，确认为递延收益，并在确认相关费用的期间，计入当期损益。

（2）用于补偿公司已发生的相关费用或损失的，直接计入当期损益。

政府补助在实际收到款项时按照到账的实际金额确认和计量。只有存在确凿证据表明该项补助是按照固定的定额标准拨付的以及有确凿证据表明能够符合财政扶持政策规定的相关条件且预计能够收到财政扶持资金时，可以按应收金额予以确认和计量。

## （二十八）递延所得税资产和递延所得税负债

对于某些资产、负债项目的账面价值与其计税基础之间的差额，以及未作为资产和负债确认但按照税法规定可以确定其计税基础的项目的账面价值与计税基础之间的差额产生的暂时性差异，采用资产负债表债务法确认递延所得税资产及递延所得税负债。

一般情况下所有暂时性差异均确认相关的递延所得税。但对于可抵扣暂时性差异，以很可能取得用来抵扣可抵扣暂时性差异的应纳税所得额为限，确认相关的递延所得税资产。此外，与商誉的初始确认相关的，以及与既不是企业合并、发生时也不影响会计利润和应纳税所得额(或可抵扣亏损)的交易中产生的资产或负债的初始确认有关的暂时性差异，不予确认有关的递延所得税资产或负债。

对于能够结转以后年度的可抵扣亏损及税款抵减，以很可能获得用来抵扣可抵扣亏损和税款抵减的未来应纳税所得额为限，确认相应的递延所得税资产。

确认与子公司、联营企业及合营企业投资相关的应纳税暂时性差异产生的递延所得税负债，除非本公司能够控制暂时性差异转回的时间，而且该暂时性差异在可预见的未来很可能不会转回。对于与子公司、联营企业及合营企业投资相关的可抵扣暂时性差异，只有当暂时性差异在可预见的未来很可能转回，且未来很可能获得用来抵扣可抵扣暂时性差异的应纳税所得额时，才确认递延所得税资产。资产负债表日，对于递延所得税资产和递延所得税负债，根据税法规定，按照预期收回相关资产或清偿相关负债期间的适用税率计量。

除与直接计入其他综合收益或股东权益的交易和事项相关的当期所得税和递延所得税计入其他综合收益或股东权益，以及企业合并产生的递延所得税调整商誉的账面价值外，其余当期所得税和递延所得税费用或收益计入当期损益。

资产负债表日，对递延所得税资产的账面价值进行复核，如果未来很可能无法获得足够的应纳税所得额用以抵扣递延所得税资产的利益，则减记递延所得税资产的账面价值。在很可能获得足够的应纳税所得额时，减记的金额予以转回。

当拥有以净额结算的法定权利，且意图以净额结算或取得资产、清偿负债同时进行，本公司当期所得税资产及当期所得税负债以抵销后的净额列报。

当拥有以净额结算当期所得税资产及当期所得税负债的法定权利，且递延所得税资产及递延所得税负债是与同一税收征管部门对同一纳税主体征收的所得税相关或者是对不同的纳税主体相关，但在未来每一具有重要性的递延所得税资产及负债转回的期间内，涉及的纳税主体意图以净额结算当期所得税资产和负债或是同时取得资产、清偿负债时，递延所得税资产及递延所得税负债以抵销后的净额列报。

## **(二十九) 租赁**

### **1、经营租赁会计处理**

(1) 租入资产所支付的租赁费，在不扣除免租期的整个租赁期内，按直线法进行分摊，计入当期费用。支付的与租赁交易相关的初始直接费用，计入当期费用。

资产出租方承担了应由承租方承担的与租赁相关的费用时，将该部分费用从租金总额中扣除，按扣除后的租金费用在租赁期内分摊，计入当期费用。

(2) 出租资产所收取的租赁费，在不扣除免租期的整个租赁期内，按直线法进行分摊，确认为租赁收入。支付的与租赁交易相关的初始直接费用，计入当期费用；如金额较大的，则予以资本化，在整个租赁期间内按照与租赁收入确认相同的基础分期计入当期收益。

承担了应由承租方承担的与租赁相关的费用时，将该部分费用从租金收入总额中扣除，按扣除后的租金费用在租赁期内分配。

### **2、融资租赁会计处理**

(1) 融资租入资产：公司在承租开始日，将租赁资产公允价值与最低租赁付款额现值两者中较低者作为租入资产的入账价值，将最低租赁付款额作为长期应付款的入账价值，其差额作为未确认的融资费用。

采用实际利率法对未确认的融资费用，在资产租赁期间内摊销，计入财务费用。公司发生的初始直接费用，计入租入资产价值。

(2) 融资租出资产：公司在租赁开始日，将应收融资租赁款，未担保余值之和与其现值的差额确认为未实现融资收益，在将来收到租金的各期间内确认为租赁收入。公司发生的与出租交易相关的初始直接费用，计入应收融资租赁款的初始计量中，并减少租赁期内确认的收益金额。

### **(三十) 终止经营**

终止经营，是指满足下列条件之一的已被企业处置或被企业划归为持有待售的、在经营和编制财务报表时能够单独区分的组成部分：

- 1、该组成部分代表一项独立的主要业务或一个主要经营地区；
- 2、该组成部分是拟对一项独立的主要业务或一个主要经营地区进行处置计划的一部分；
- 3、该组成部分是仅仅为了再出售而取得的子公司。

符合持有待售的资产的会计处理见本附注四、(十三)。

### **(三十一) 附回购条件的资产转让**

销售产品或转让其他资产时，与购买方签订了所销售的产品或转让资产回购协议，根据协议条款判断销售商品是否满足收入确认条件。如售后回购属于融资交易，则在交付产品或资产时，不确认销售收入。回购价款大于销售价款的差额，在回购期间按期计提利息，计入财务费用。

### **(三十二) 股份回购**

为减少注册资本或奖励本公司职工等原因而收购本公司股份时，按实际支付的金额记入库存股。

根据以权益结算的股份支付协议将收购的股份奖励给本公司职工时，按奖励库存股账面余额与职工所支付现金及授予权益工具时确认的资本公积之间的差额，计入资本公积（股本溢价）。

注销库存股时，按所注销库存股面值总额注销股本，按所注销库存股的账面余额，冲减库存股，按其差额冲减资本公积（股本溢价），股本溢价不足冲减的，调整留存收益。

### **(三十三) 持有待售的非流动资产及处置组**

#### **1、持有待售的非流动资产及处置组标准**

将同时符合下列条件的非流动资产确认为持有待售的非流动资产及处置组：

- (1) 公司已就该资产出售事项作出决议；
- (2) 公司已与对方签订了不可撤消的转让协议；
- (3) 该资产转让将在一年内完成。

#### **2、持有待售的非流动资产及处置组的会计处理方法**

符合持有待售条件的非流动资产被划分为持有待售的非流动资产及被划分为持有待售的处置组中的资产（不包括金融资产及递延所得税资产），不计提折旧或进行摊销，以账面价值与公允价值减去处置费用孰低的金额列示。公允价值减去处置费用低于原账面价值的金额，确认为资产减值损失。

### **(三十四) 关联方**

一方控制、共同控制另一方或对另一方施加重大影响，以及两方或两方以上同受一方控制、共同控制的，构成关联方。关联方可为个人或企业。仅仅同受国家控制而不存在其他关联方关系的企业，不构成关联方。

本公司关联方包括但不限于：

- 1、母公司；
- 2、子公司；

- 3、受同一母公司控制的其他企业；
- 4、实施共同控制的投资方；
- 5、施加重大影响的投资方；
- 6、合营企业，包括合营企业的子公司；
- 7、联营企业，包括联营企业的子公司；
- 8、主要投资者个人及与其关系密切的家庭成员；
- 9、本公司或其母公司的关键管理人员及与其关系密切的家庭成员；
- 10、本公司主要投资者个人、关键管理人员或与其关系密切的家庭成员控制、共同控制的其他企业。

除上述按照企业会计准则的有关要求被确定为本公司的关联方以外，根据证监会颁布的《上市公司信息披露管理办法》的要求，以下企业或个人(包括但不限于)也属于本公司的关联方：

11、持有本公司 5% 以上股份的企业或者一致行动人；

12、直接或者间接持有本公司 5% 以上股份的个人及与其关系密切的家庭成员，上市公司监事及与其关系密切的家庭成员；

13、在过去 12 个月内或者根据相关协议安排在未来 12 月内，存在上述第 1、3 和 11 项情形之一的企业；

14、在过去 12 个月内或者根据相关协议安排在未来 12 月内，存在上述第 9、12 项情形之一的个人；

15、由上述第 9、12 和 14 项直接或者间接控制的、或者担任董事、高级管理人员的，除本公司及其控股子公司以外的企业。

### **(三十五) 分部报告**

以内部组织结构、管理要求、内部报告制度为依据确定经营分部，以经营分部为基础确定报告分部。经营分部，是指公司内同时满足下列条件的组成部分：

- 1、该组成部分能够在日常活动中产生收入、发生费用；
- 2、公司管理层能够定期评价该组成部分的经营成果，以决定向其配置资源、评价其业绩；
- 3、公司能够取得该组成部分的财务状况、经营成果和现金流量等有关会计信息。

如果两个或多个经营分部存在相似经济特征且同时在以下方面具有相同或相似性的，可以合并为一个经营分部：

- (1) 各单项产品或劳务的性质；
- (2) 生产过程的性质；
- (3) 产品或劳务的客户类型；
- (4) 销售产品或提供劳务的方式；
- (5) 生产产品及提供劳务受法律、行政法规的影响。

### **(三十六) 重要会计政策、会计估计的变更**

#### **1、重要会计政策变更**

本报告期公司主要会计政策未发生变更。

## 2、重要会计估计变更

本报告期本公司主要会计估计未发生变更。

### (三十七) 其他主要会计政策、会计估计和财务报表编制方法

本公司在运用上述会计政策过程中，由于经营活动内在的不确定性，本公司需要对无法准确计量的报表项目的账面价值进行判断、估计和假设。这些判断、估计和假设是基于本公司管理层过去的历史经验，并在考虑其他相关因素的基础上作出的。实际的结果可能与本公司的估计存在差异。

本公司对前述判断、估计和假设在持续经营的基础上进行定期复核，会计估计的变更仅影响变更当期的，其影响数在变更当期予以确认；既影响变更当期又影响未来期间的，其影响数在变更当期和未来期间予以确认。

资产负债表日，会计估计中很可能导致未来期间资产、负债账面价值作出重大调整的关键假设和不确定性主要有：

#### (1) 所得税

在正常的经营活动中，部分交易和事项其最终的税务处理和计算存在一定的不确定性，在计提各个地区的所得税费用时，本公司需要作出重大判断。部分项目是否能够在税前列支需要税收主管机关的审批，如果这些税务事项的最终认定结果与最初入账的金额存在差异，该差异将对作出上述最终认定期间的所得税费用和递延所得税的金额产生影响。此外，递延所得税资产的转回取决于本公司于未来年度是否能够产生足够的应纳税所得额用来抵扣可抵扣暂时性差异。若未来的盈利能力偏离相关估计，则须对递延所得税资产的价值作出调整，因而可能对本公司的财务状况及经营业绩产生影响。

#### (2) 折旧和摊销

本公司对固定资产和无形资产在考虑其残值后，在使用寿命内按直线法计提折旧和摊销。本公司定期复核使用寿命，以决定将计入每个报告期的折旧和摊销费用数额。使用寿命是本公司根据对同类资产的以往经验并结合预期的技术更新而确定的。如果以前的估计发生重大变化，则会在未来期间对折旧和摊销费用进行调整。

#### (3) 固定资产的可使用年限

本公司的管理层对固定资产可使用年限做出估计。此类估计以相似性质及功能的固定资产在以往年度的实际可使用年限的历史经验为基准。可使用年限与以前估计的使用年限不同时，管理层将对固定资产的预计使用年限进行相应的调整，或者当报废或出售技术落后相关设备时相应地冲销或冲减相应的固定资产。因此，根据现有经验进行估计的结果可能与下一会计期间实际结果有所不同，因而可能导致对资产负债表中的固定资产账面价值和折旧费用的重大调整。

#### (4) 非金融长期资产减值

本公司在资产负债表日对非金融资产进行减值评估，以确定资产可收回金额是否下跌至低于其账面价值。如果情况显示该资产的账面价值超过其可收回金额，其差额确认为减值损失。

可收回金额是资产（或资产组）的公允价值减去处置费用后的净额与资产（或资产组）预计未来现金流量的现值两者之间的较高者。在预计未来现金流量现值时，需要对该资产（或资产组）未来使用寿命、生产产品的产量、售价、相关经营成本以及计算现值时使用的折现率等做出重大判断。本公司在估计可收回金额时会采用所有能够获得的相关资料，包括根据合理和可支持的假设所作出的有关产量、售价和相关经营成本等的预测。倘若未来事项与该等估计不符，可收回金额将需要作出修订，这些修订可能会对本公司的经营业绩或者财务状况产生影响。

#### (5) 坏账准备计提

本公司管理层对应收款项所计提的坏账准备金额的估计是基于客户的信用记录及目前的市场情况而确定的。管理层于每个资产负债表日前重新衡量坏账准备的金额。实际的结果与原先估计的差异将在估计被改变的期间影响应收款项的账面价值及坏账准备的计提或转回。

#### (6) 存货跌价准备

本公司根据存货会计政策，按照成本与可变现净值孰低计量，对成本高于可变现净值及陈旧和滞销的存货，计提存货跌价准备。存货减值至可变现净值是基于评估存货的可售性及其可变现净值。鉴定存货减值要求管理层在取得确凿证据，并且考虑持有存货的目的、资产负债表日后事项的影响等因素的基础上作出判断和估计。实际的结果与原先估计的差异将在估计被改变的期间影响存货的账面价值及存货跌价准备的计提或转回。

#### (7) 建造合同

在建造合同结果可以可靠估计时，本公司采用完工百分比法在资产负债表日确认合同收入。在确定完工百分比、已完成的工作量、预计合同总收入和总成本，以及合同可回收性时，需要作出重大判断。项目管理层主要依靠过去的经验和工作作出判断。预计合同总收入和总成本，以及合同执行结果的估计变更都可能对变更当期或以后期间的营业收入、营业成本以及期间损益产生影响，且可能构成重大影响。

### 五、税项

#### (一) 主要税种及税率

本公司本年度适用的主要税种及其税率列示如下：

税种	计税依据	税率
增值税	公司所属的子公司-广东宝丽华电力有限公司、陆丰宝丽华新能源电力有限公司按税法规定计算的销售电力收入为基础计算销项税额，在扣除当期允许抵扣的进项税额后，差额部分为应交增值税	17%
增值税	2016年5月1日起，公司所属的子公司-广东宝丽华建设工程有限公司实现的施工收入	3%
增值税	2016年5月1日起，有价证券等金融商品卖出价减去买入价后的余额	6%
营业税	公司所属的子公司-广东宝丽华建设工程有限公司2016年1-4月实现的施工收入	3%
营业税	2016年1-4月有价证券等金融商品卖出价减去买入价后的余额	5%
城市建设维护税	公司所属的子公司-广东宝丽华电力有限公司、陆丰宝丽华新能源电力有限公司按照应交流转税额5%的税率计缴，其他公司均按照7%的税率计缴	5%、7%
教育费附加	应交流转税额	3%
地方教育附加	应交流转税额	2%
企业所得税	母公司及所属子公司的应纳税所得额	25%

#### (二) 税收优惠及批文

2013年12月31日，经广东省经济和信息化委员会认定，公司所属的子公司-广东宝丽华电力有限公司煤灰渣综合利用建材厂生产的煤灰渣砖产品为资源综合利用产品。

2015年6月12日，财政部、国家税务总局印发《资源综合利用产品和劳务增值税优惠目录》，自2015年7月1日起，纳税人销售自产的资源综合利用产品和提供资源综合利用劳务，可享受增值税即征即退政策。根据该规定，自2015年7月1日起，广东宝丽华电力有限公司煤灰渣综合利用建材厂生产的煤灰渣砖



产品销售收入，享受增值税即征即退政策，退税率 70%。

## 六、合并财务报表主要项目注释

(以下金额单位若未特别注明者均为人民币元，凡未注明年初余额的均为期末余额。)

### (一) 货币资金

项目	期末余额	期初余额
库存现金	764,147.29	696,895.92
银行存款	3,733,841,032.93	1,065,227,492.20
其他货币资金	269,496,085.39	202,955,075.68
合计	4,004,101,265.61	1,268,879,463.80
其中：存放在境外的款项总额		

其他说明：

其中，受限制的货币资金明细如下：

项目	期末余额	期初余额
履约保证金	516,400.00	430,000.00
合计	516,400.00	430,000.00

### (二) 以公允价值计量且其变动计入当期损益的金融资产

项目	期末余额	期初余额
1.交易性金融资产	7,872,480.00	32,365.00
其中：债务工具投资		
权益工具投资	7,872,480.00	32,365.00
衍生金融资产		
其他		
2.指定以公允价值计量且其变动计入当期损益的金融资产		
其中：债务工具投资		
权益工具投资		
其他		
合计	7,872,480.00	32,365.00

### (三) 应收账款

#### 1、应收账款分类披露

类别	期末余额				账面价值
	账面余额		坏账准备		
	金额	比例 (%)	金额	计提比例 (%)	
单项金额重大并单独计提坏账准备的应收账款					
按信用风险特征组合计提坏账准备的应收账款	444,368,923.87	100.00%	8,403,689.24	1.89%	435,965,234.63
单项金额不重大但单独计提坏账准备的应收账款					
合计	444,368,923.87	100.00%	8,403,689.24	1.89%	435,965,234.63

续

类别	期初余额				
	账面余额		坏账准备		账面价值
	金额	比例 (%)	金额	计提比例 (%)	
单项金额重大并单独计提坏账准备的应收账款					
按信用风险特征组合计提坏账准备的应收账款	276,260,493.92	100.00%	6,722,604.94	2.43%	269,537,888.98
单项金额不重大但单独计提坏账准备的应收账款					
合计	276,260,493.92	100.00%	6,722,604.94	2.43%	269,537,888.98

期末单项金额重大并单独计提坏账准备的应收账款：无。

组合中，按账龄分析法计提坏账准备的应收账款：

项目	期末应收账款	坏账准备	计提比例 (%)
1年以内 (含1年)	440,368,923.87	4,403,689.24	1%
1-2年			
2-3年			
3-4年			
4-5年			
5年以上	4,000,000.00	4,000,000.00	100%
合计	444,368,923.87	8,403,689.24	1.89%

续

项目	期初应收账款	坏账准备	计提比例 (%)
1年以内 (含1年)	272,260,493.92	2,722,604.94	1%
1-2年			
2-3年			
3-4年			
4-5年			
5年以上	4,000,000.00	4,000,000.00	100%
合计	276,260,493.92	6,722,604.94	2.43%

确定该组合依据的说明：

已单独计提坏账准备的应收账款除外，公司根据以前年度与之相同或相类似的、按账龄段划分的具有类似信用风险特征的应收账款组合的实际损失率为基础，结合现时情况确定本期计提坏账准备的计提比例。

组合中，采用余额百分比法计提坏账准备的应收账款：无。

组合中，采用其他方法计提坏账准备的应收账款：无。

## 2、本期计提、收回或转回的坏账准备情况

本期计提坏账准备金额 1,681,084.30 元；本期收回或转回坏账准备金额 0.00 元。

## 3、本报告期实际核销的应收账款情况

无。

## 4、按欠款方归集的期末余额前五名的应收账款情况

本报告期按欠款方归集的期末余额前五名应收账款汇总金额 444,368,923.87 元，占应收账款期末余额

合计数的比例 100.00%，相应计提的坏账准备期末余额汇总金额 8,403,689.24 元。

#### 5、因金融资产转移而终止确认的应收款项

无。

#### 6、转移应收账款且继续涉入的，分项列示继续涉入形成的资产、负债的金额

无。

#### (四) 其他应收款

##### 1、其他应收款分类披露

类别	期末余额				
	账面余额		坏账准备		账面价值
	金额	比例 (%)	金额	计提比例 (%)	
单项金额重大并单独计提坏账准备的其他应收款					
按信用风险特征组合计提坏账准备的其他应收款	9,085,849.30	100.00%	1,146,572.78	12.62%	7,939,276.52
单项金额不重大但单独计提坏账准备的其他应收款					
合计	9,085,849.30	100.00%	1,146,572.78	12.62%	7,939,276.52

续

类别	期初余额				
	账面余额		坏账准备		账面价值
	金额	比例 (%)	金额	计提比例 (%)	
单项金额重大并单独计提坏账准备的其他应收款					
按信用风险特征组合计提坏账准备的其他应收款	8,301,558.30	100.00%	790,252.70	9.52%	7,511,305.60
单项金额不重大但单独计提坏账准备的其他应收款					
合计	8,301,558.30	100.00%	790,252.70	9.52%	7,511,305.60

期末单项金额重大并单项计提坏账准备的其他应收款：无。

组合中，按账龄分析法计提坏账准备的其他应收款

项目	期末其他应收款	坏账准备	计提比例 (%)
1 年以内 (含 1 年)	4,318,876.00	215,943.80	5%
1-2 年	4,231,803.50	423,180.35	10%
2-3 年	15,373.10	4,611.93	30%
3-4 年	14,000.00	7,000.00	50%
4-5 年	49,800.00	39,840.00	80%
5 年以上	455,996.70	455,996.70	100%
合计	9,085,849.30	1,146,572.78	12.62%

续

项目	期初其他应收款	坏账准备	计提比例 (%)
----	---------	------	----------

项目	期初其他应收款	坏账准备	计提比例 (%)
1年以内 (含1年)	7,766,388.50	388,319.43	5%
1-2年	15,373.10	1,537.31	10%
2-3年	14,000.00	4,200.00	30%
3-4年	49,800.00	24,900.00	50%
4-5年	423,503.70	338,802.96	80%
5年以上	32,493.00	32,493.00	100%
合计	8,301,558.30	790,252.70	9.52%

确定该组合依据的说明:

已单独计提坏账准备的其他应收款除外, 公司根据以前年度与之相同或相类似的、按账龄段划分的具有类似信用风险特征的其他应收款组合的实际损失率为基础, 结合现时情况确定本期计提坏账准备的计提比例。

组合中, 采用余额百分比法计提坏账准备的其他应收款: 无。

组合中, 采用其他方法计提坏账准备的其他应收款: 无。

## 2、本期计提、收回或转回的坏账准备情况

本期计提坏账准备金额 356,320.08 元; 本期收回或转回坏账准备金额 0.00 元。

## 3、本期实际核销的其他应收款情况

无。

## 4、其他应收款按款项性质分类情况

款项性质	期末账面余额	期初账面余额
押金	1,232,388.30	1,232,388.30
租房保证金	7,853,461.00	7,069,170.00
合计	9,085,849.30	8,301,558.30

## 5、按欠款方归集的期末余额前五名的其他应收款情况

单位名称	款项的性质	期末余额	账龄	占其他应收款期末余额合计数的比例 (%)	坏账准备期末余额
广州市新御房地产开发有限公司第一分公司	租房保证金	7,853,461.00	注 1	86.44%	569,402.30
广东电网梅州梅县供电局	押金	564,000.00	1-2年	6.21%	56,400.00
华皇发展有限公司	押金	456,058.30	注 2	5.02%	351,168.89
上海保利物业酒店管理集团有限公司广州分公司	押金	100,037.00	注 3	1.10%	78,468.59
黄映辉	押金	42,493.00	注 4	0.47%	38,493.00
合计	--	9,016,049.30	--	99.24%	1,093,932.78

注 1: 1年以内 4,318,876.00 元, 1-2年 3,534,585.00 元。

注 2: 1-2年 109,253.60 元, 2-3年 9,373.10 元, 5年以上 337,431.60 元。

注 3: 2-3年 23,964.90 元, 5年以上 76,072.10 元。

注 4: 4-5 年 20,000.00 元, 5 年以上 22,493.00 元。

## 6、涉及政府补助的应收款项

无。

## 7、因金融资产转移而终止确认的其他应收款

无。

## 8、转移其他应收款且继续涉入形成的资产、负债的金额

无。

### (五) 存货

#### 1、存货分类

项目	期末余额			期初余额		
	账面余额	跌价准备	账面价值	账面余额	跌价准备	账面价值
原材料	70,201,548.89		70,201,548.89	48,885,739.25		48,885,739.25
低值易耗品	36,576,422.40		36,576,422.40	33,013,773.16		33,013,773.16
工程施工	77,860,727.13		77,860,727.13	16,969,947.90		16,969,947.90
合计	184,638,698.42		184,638,698.42	98,869,460.31		98,869,460.31

#### 2、存货跌价准备

截止 2016 年 12 月 31 日, 公司存货项目中未发现有跌价事项发生, 故未计提存货跌价准备。

### (六) 其他流动资产

项目	期末余额	期初余额
待退回企业所得税		100,000.00
待抵扣增值税进项税	5,500,934.25	
理财产品	1,000,000,000.00	
预付房租	253,477.48	
合计	1,005,754,411.73	100,000.00

### (七) 可供出售金融资产

#### 1、可供出售金融资产的情况

项目	期末余额			期初余额		
	账面余额	减值准备	账面价值	账面余额	减值准备	账面价值
可供出售债务工具:						
可供出售权益工具:	1,843,203,158.99	20,000,000.00	1,823,203,158.99	2,074,051,857.76	20,000,000.00	2,054,051,857.76
按公允价值计量的	378,985,483.49		378,985,483.49	508,334,182.26		508,334,182.26
按成本计量的	1,464,217,675.50	20,000,000.00	1,444,217,675.50	1,565,717,675.50	20,000,000.00	1,545,717,675.50
其他						
合计	1,843,203,158.99	20,000,000.00	1,823,203,158.99	2,074,051,857.76	20,000,000.00	2,054,051,857.76

#### 2、期末按公允价值计量的可供出售金融资产

可供出售金融资产分类	可供出售权益工具	可供出售债务工具	合计

可供出售金融资产分类	可供出售权益工具	可供出售债务工具	合计
权益工具的成本/债务工具的摊余成本	574,308,209.00		574,308,209.00
公允价值	378,985,483.49		378,985,483.49
累计计入其他综合收益的公允价值变动金额	-195,322,725.51		-195,322,725.51
已计提减值金额			

### 3、期末按成本计量的可供出售金融资产

被投资单位	账面余额			
	期初	本期增加	本期减少	期末
长城证券股份有限公司	307,072,495.00			307,072,495.00
广东南粤银行股份有限公司	954,045,180.50			954,045,180.50
国金基金管理有限公司	54,600,000.00			54,600,000.00
华泰保险集团股份有限公司		148,500,000.00		148,500,000.00
百合网股份有限公司	50,000,000.00	50,003,000.00	100,003,000.00	
梅州宝善联合投资管理中心（有限合伙）	200,000,000.00		200,000,000.00	
合计	1,565,717,675.50	198,503,000.00	300,003,000.00	1,464,217,675.50

续

被投资单位	减值准备				在被投资单位持股比例 (%)	本期现金红利
	期初	本期增加	本期减少	期末		
长城证券股份有限公司					1.79	12,483,557.50
广东南粤银行股份有限公司					9.30	41,986,801.80
国金基金管理有限公司	20,000,000.00			20,000,000.00	19.50	
华泰保险集团股份有限公司					0.49	990,000.00
百合网股份有限公司						
梅州宝善联合投资管理中心（有限合伙）						
合计	20,000,000.00			20,000,000.00		55,460,359.30

### 4、报告期内可供出售金融资产减值的变动情况

可供出售金融资产分类	可供出售权益工具	可供出售债务工具	合计
期初已计提减值余额	20,000,000.00		20,000,000.00
本期计提			
其中：从其他综合收益转入			
本期减少			
其中：期后公允价值回升转回			
期末已计提减值余额	20,000,000.00		20,000,000.00

#### （八）长期应收款

##### 1、长期应收款情况

项目	期末余额			期初余额			折现率区间
	账面余额	坏账准备	账面价值	账面余额	坏账准备	账面价值	

项目	期末余额			期初余额			折现率区间
	账面余额	坏账准备	账面价值	账面余额	坏账准备	账面价值	
应收债权投资款	307,632,503.87	15,381,625.20	292,250,878.67				
合计	307,632,503.87	15,381,625.20	292,250,878.67				

## 2、因金融资产转移而终止确认的长期应收款

无。

## 3、转移长期应收款且继续涉入形成的资产、负债金额

无。

## 4、其他说明

应收债权投资系公司以有限合伙人的身份对合伙企业的出资款，根据合同约定，合伙企业存续期两年，公司不参与合伙企业事务管理，按照固定收益率享有自身投资额的收益，以及到期超额回报。

### (九) 长期股权投资

#### 1、长期股权投资明细情况

被投资单位	初始投资成本	期初余额
百合网股份有限公司	1,014,834,515.80	
合计	1,014,834,515.80	

续表一

被投资单位	本期增加				
	追加投资	权益法下确认的投资收益	其他综合收益调整	其他权益变动	其他
百合网股份有限公司	1,014,834,515.80			964,748.93	
合计	1,014,834,515.80			964,748.93	

续表二

被投资单位	本期减少					
	减少投资	权益法下确认的投资损失	其他综合收益调整	其他权益变动	宣告发放现金股利或利润	其他
百合网股份有限公司		7,076,725.29				
合计		7,076,725.29				

续表三

被投资单位	期末余额	本期计提减值准备	减值准备期末余额
百合网股份有限公司	1,008,722,539.44		
合计	1,008,722,539.44		

## 2、其他说明：

百合网股份有限公司由公司和公司所属子公司-广东宝新资产管理有限公司共同持股，持股比例分别为18.40%和2.93%。

## (十) 固定资产

### 1、固定资产情况

项目	房屋及建筑物	机器设备	运输工具	电子及其他	合计
一、账面原值：					
1.期初余额	1,735,918,121.03	4,504,497,210.77	76,888,984.08	338,510,842.76	6,655,815,158.64
2.本期增加金额	81,680,168.02	57,534,549.82	5,974,483.76	306,555,066.77	451,744,268.37
(1) 购置		445,193.16	5,974,483.76	251,242.53	6,670,919.45
(2) 在建工程转入	81,680,168.02	57,089,356.66		306,303,824.24	445,073,348.92
(3) 企业合并增加					
3.本期减少金额					
(1) 处置或报废					
(2) 其他转出					
4.期末余额	1,817,598,289.05	4,562,031,760.59	82,863,467.84	645,065,909.53	7,107,559,427.01
二、累计折旧					
1.期初余额	579,160,591.18	1,818,053,712.15	57,945,184.06	159,529,912.09	2,614,689,399.48
2.本期增加金额	89,221,354.42	291,911,070.14	6,728,174.08	30,786,972.42	418,647,571.06
(1) 计提	89,221,354.42	291,911,070.14	6,728,174.08	30,786,972.42	418,647,571.06
(2) 新增					
3.本期减少金额					
(1) 处置或报废					
(2) 其他转出					
4.期末余额	668,381,945.60	2,109,964,782.29	64,673,358.14	190,316,884.51	3,033,336,970.54
三、减值准备					
1.期初余额					
2.本期增加金额					
(1) 计提					
(2) 新增					
3.本期减少金额					
(1) 处置或报废					
(2) 其他转出					
4.期末余额					
四、账面价值					
1.期末账面价值	1,149,216,343.45	2,452,066,978.30	18,190,109.70	454,749,025.02	4,074,222,456.47
2.期初账面价值	1,156,757,529.85	2,686,443,498.62	18,943,800.02	178,980,930.67	4,041,125,759.16

### 2、暂时闲置的固定资产情况

无。

### 3、通过融资租赁租入的固定资产情况

无。

### 4、通过经营租赁租出的固定资产

无。

### 5、未办妥产权证书的固定资产情况



项目	账面价值	未办妥产权证书原因
房屋建筑物	91,659,336.62	产权证正在办理中
合计	91,659,336.62	

### (十一) 在建工程

#### 1、在建工程情况

项目	期末余额			期初余额		
	账面余额	减值准备	账面净值	账面余额	减值准备	账面净值
广东陆丰甲湖湾电厂新建工程项目(2×1000MW超超临界机组)	962,311,105.71		962,311,105.71	826,504,290.15		826,504,290.15
陆上风电二期项目				2,724,336.00		2,724,336.00
公司总部大楼	150,232,791.97		150,232,791.97	70,766,370.85		70,766,370.85
脱硫系统	3,481,379.01		3,481,379.01			
空预器改造工程	2,328,000.00		2,328,000.00			
合计	1,118,353,276.69		1,118,353,276.69	899,994,997.00		899,994,997.00

#### 2、重要在建工程项目本期变动情况

项目	预算数	期初余额	本期增加金额	本期转入固定资产金额	本期其他减少金额	期末余额
广东陆丰甲湖湾电厂新建工程项目(2×1000MW超超临界机组)	8,831,110,000.00	826,504,290.15	596,840,617.82	385,489,722.26	75,544,080.00	962,311,105.71
陆上风电二期项目	415,000,000.00	2,724,336.00			2,724,336.00	
公司总部大楼	600,000,000.00	70,766,370.85	79,466,421.12			150,232,791.97
电厂脱硝系统	60,000,000.00		59,583,626.66	59,583,626.66		
脱硫系统	30,000,000.00		3,481,379.01			3,481,379.01
空预器改造工程	7,760,000.00		2,328,000.00			2,328,000.00
合计	9,943,870,000.00	899,994,997.00	741,700,044.61	445,073,348.92	78,268,416.00	1,118,353,276.69

续表

项目	工程累计投入占预算比例(%)	工程进度(%)	利息资本化累计金额	其中：本期利息资本化金额	本期利息资本化率(%)	资金来源
广东陆丰甲湖湾电厂新建工程项目(2×1000MW超超临界机组)	31.82	29.98	48,649,755.64	39,864,182.36	4.52	自筹/募集资金
陆上风电二期项目	0.66	--				自筹

公司总部大楼	25.04	25.04				自筹
电厂脱硝系统	99.31	100.00				自筹
脱硫系统	11.60	11.60				自筹
空预器改造工程	30.00	30.00				自筹
合计	--	--	48,649,755.64	39,864,182.36	4.52	--

### 3、本期计提在建工程减值准备情况

截止 2016 年 12 月 31 日，公司无在建工程减值准备的情况。

## (十二) 无形资产

### 1、无形资产情况

项目	土地使用权	海域使用权	软件	合计
一、账面原值				
1.期初余额	587,193,547.98		1,998,711.12	589,192,259.10
2.本期增加金额		30,420,810.00	6,970,359.30	37,391,169.30
(1)购置		30,420,810.00	6,970,359.30	37,391,169.30
(2)内部研发				
(3)企业合并增加				
3.本期减少金额				
(1)处置				
4.期末余额	587,193,547.98	30,420,810.00	8,969,070.42	626,583,428.40
二、累计摊销				
1.期初余额	44,820,491.69		1,620,271.12	46,440,762.81
2.本期增加金额	11,370,891.96	1,014,027.06	503,867.08	12,888,786.10
(1)计提	11,370,891.96	1,014,027.06	503,867.08	12,888,786.10
3.本期减少金额				
(1)处置				
4.期末余额	56,191,383.65	1,014,027.06	2,124,138.20	59,329,548.91
三、减值准备				
1.期初余额				
2.本期增加金额				
(1)计提				
3.本期减少金额				
(1)处置				
4.期末余额				
四、账面价值				
1.期末账面价值	531,002,164.33	29,406,782.94	6,844,932.22	567,253,879.49
2.期初账面价值	542,373,056.29		378,440.00	542,751,496.29

本期末通过公司内部研发形成的无形资产占无形资产余额的比例为 0.00%。

### 2、未办妥产权证书的土地使用权情况

无。

## (十三) 长期待摊费用

项目	期初余额	本期增加金额	本期摊销金额	其他减少金额	期末余额
林地租赁费	2,833,946.00		629,510.01		2,204,435.99

项目	期初余额	本期增加金额	本期摊销金额	其他减少金额	期末余额
保险费		13,186,590.90	3,354,835.66		9,831,755.24
合计	2,833,946.00	13,186,590.90	3,984,345.67		12,036,191.23

#### (十四) 递延所得税资产/递延所得税负债

##### 1、未经抵销的递延所得税资产

项目	期末余额		期初余额	
	可抵扣暂时性差异	递延所得税资产	可抵扣暂时性差异	递延所得税资产
资产减值准备	22,544,044.75	5,636,011.19	7,159,399.14	1,789,849.79
可抵扣亏损	181,642,785.91	45,410,696.48	104,466,841.72	26,116,710.43
内部交易未实现利润	139,091,969.08	34,772,992.26	119,456,122.40	29,864,030.60
合计	343,278,799.74	85,819,699.93	231,082,363.26	57,770,590.82

##### 2、未经抵销的递延所得税负债

项目	期末余额		期初余额	
	应纳税暂时性差异	递延所得税负债	应纳税暂时性差异	递延所得税负债
以公允价值计量且其变动计入当期损益的金融工具的估值	1,403,250.00	350,812.50		
可供出售金融资产公允价值变动	13,901,546.15	3,475,386.54	103,190,513.30	25,797,628.33
合计	15,304,796.15	3,826,199.04	103,190,513.30	25,797,628.33

##### 3、未确认递延所得税资产的可抵扣暂时性差异明细

项目	期末余额	期初余额
资产减值准备	2,387,842.47	353,458.50
可抵扣亏损	218,731,112.10	163,663,976.10
可供出售金融资产公允价值变动	209,224,271.66	149,164,523.04
可供出售金融资产减值准备	20,000,000.00	20,000,000.00
合计	450,343,226.23	333,181,957.64

##### 4、未确认递延所得税资产的可抵扣亏损将于以下年度到期

年份	期末金额	期初金额	备注
2016 年度		28,169,368.15	
2017 年度	37,256,459.31	37,256,459.31	
2018 年度	41,110,467.43	41,110,467.43	
2019 年度			
2020 年度	57,127,681.21	57,127,681.21	
2021 年度	55,067,136.00		
合计	190,561,743.95	163,663,976.10	

#### (十五) 其他非流动资产

项目	期末余额	期初余额
预付软件开发款	7,441,000.00	4,409,264.96
预付设备款及其他	910,357,170.50	183,444,450.40

项目	期末余额	期初余额
预付土地款	93,663,714.00	46,340,444.00
待抵扣进项税	53,578,189.97	40,221,939.85
预付股权投资款	50,000,000.00	183,653,000.00
预付装修费	2,137,291.31	
合计	1,117,177,365.78	458,069,099.21

## (十六) 短期借款

### 1、短期借款分类

项目	期末余额	期初余额
保证借款	254,500,000.00	679,000,000.00
合计	254,500,000.00	679,000,000.00

短期借款分类的说明：

公司发生的保证借款余额中，系公司所属的子公司-广东宝丽华电力有限公司借入 25,450.00 万元，并由本公司提供连带责任保证，详见本附注十二、（二）。

### 2、已逾期未偿还的短期借款情况

本期末已逾期未偿还的短期借款总额为 0.00 元。

## (十七) 应付账款

### 1、应付账款列示

项目	期末余额	期初余额
原材料采购款	185,900,605.98	7,822,729.79
备品备件采购款	16,185,101.29	12,164,451.78
维修及技术服务费等	6,052,639.25	5,223,523.50
咨询费	5,000,000.00	
合计	213,138,346.52	25,210,705.07

### 2、账龄超过 1 年的重要应付账款

无。

## (十八) 应付职工薪酬

### 1、应付职工薪酬列示

项目	期初余额	本期增加	本期减少	期末余额
一、短期薪酬		257,430,845.35	249,267,662.02	8,163,183.33
二、离职后福利-设定提存计划		6,280,837.15	6,280,837.15	
三、辞退福利		1,848,795.00	1,848,795.00	
四、一年内到期的其他福利				
合计		265,560,477.50	257,397,294.17	8,163,183.33

### 2、短期薪酬列示

项目	期初余额	本期增加	本期减少	期末余额
一、工资、奖金、津贴和补贴		159,601,940.76	151,438,757.43	8,163,183.33

项目	期初余额	本期增加	本期减少	期末余额
二、职工福利费		19,240,469.12	19,240,469.12	
三、社会保险费		2,964,946.08	2,964,946.08	
其中：医疗保险费		2,444,495.03	2,444,495.03	
工伤保险费		335,089.34	335,089.34	
生育保险费		185,361.71	185,361.71	
四、住房公积金		7,197,350.00	7,197,350.00	
五、工会经费和职工教育经费		3,994,599.39	3,994,599.39	
六、短期带薪缺勤				
七、短期利润分享计划		64,431,540.00	64,431,540.00	
合计		257,430,845.35	249,267,662.02	8,163,183.33

### 3、设定提存计划列示

项目	期初余额	本期增加	本期减少	期末余额
1、基本养老保险		6,001,158.67	6,001,158.67	
2、失业保险费		279,678.48	279,678.48	
3、企业年金缴费				
合计		6,280,837.15	6,280,837.15	

### (十九) 应交税费

项目	期末余额	期初余额
增值税	68,715,127.62	47,286,581.24
营业税		11,402,262.08
企业所得税	81,768,238.87	112,956,381.97
个人所得税	78,156,753.27	60,961,093.40
城市建设维护税	767,991.04	1,235,027.94
教育费附加	424,925.00	616,001.64
地方教育附加	283,070.09	396,280.24
堤围防护费		250,587.62
价格调节基金		6,547.20
印花税	20,330.00	
合计	230,136,435.89	235,110,763.33

### (二十) 应付利息

项目	期末余额	期初余额
分期付息到期还本的长期借款利息	4,880,619.82	4,484,229.30
企业债券利息	36,768,219.17	52,058,518.39
短期借款应付利息	623,317.42	1,662,898.98
合计	42,272,156.41	58,205,646.67

已逾期未支付的利息情况：无。

### (二十一) 其他应付款

#### 1、按款项性质列示其他应付款

项目	期末余额	期初余额
设备款	17,470,113.08	31,189,801.40
工程款	2,686,119.21	7,205,834.99

项目	期末余额	期初余额
保险费	2,637,318.18	
安全保证金	2,300,000.00	1,930,000.00
其他	3,640,827.58	3,243,192.12
合计	28,734,378.05	43,568,828.51

## 2、重要的账龄超过1年的其他应付款

项目	期末余额	未偿还或结转的原因
上海电力修造总厂有限公司	1,531,000.00	未支付设备款
梅州市梅县区蔚依农资有限公司	1,480,500.00	未支付材料款
东方锅炉集团东方锅炉股份有限公司	1,400,000.00	未支付设备款
上海电气集团股份有限公司	1,238,000.00	未支付设备款
宜兴瑞泰耐火材料工程有限公司	1,140,000.00	未支付设备款
广州市康拜自动化科技有限公司	1,098,000.00	未支付设备款
厦门龙净环保技术有限公司	1,000,000.00	未支付设备款
合计	8,887,500.00	

## (二十二) 一年内到期的非流动负债

项目	期末余额	期初余额
一年内到期的长期借款	144,315,000.00	177,460,000.00
一年内到期的应付债券		400,000,000.00
合计	144,315,000.00	577,460,000.00

## 1、一年内到期的长期借款情况

借款单位	借款起始日	借款终止日	期末余额			期初余额		
			利率	币种	本币金额	利率	币种	本币金额
中国建设银行梅州分行	2009.07.21	2016.05.24				5.65%	RMB	30,000,000.00
中国农业银行梅州分行	2008.04.21	2017.12.05	4.90%	RMB	4,605,429.00	5.65%	RMB	39,216,000.00
中国工商银行梅州分行	2008.04.21	2017.12.05	4.90%	RMB	3,408,506.00	5.65%	RMB	29,024,000.00
中国银行梅州分行	2008.04.21	2017.12.05	4.90%	RMB	690,532.50	5.65%	RMB	5,880,000.00
国家开发银行广东省分行	2008.04.21	2017.12.05	4.90%	RMB	690,532.50	5.65%	RMB	5,880,000.00
中国工商银行梅州分行	2011.01.30	2017.11.28	4.41%	RMB	47,280,000.00	5.54%	RMB	23,640,000.00
中国农业银行梅州分行	2011.11.24	2017.11.28	4.41%	RMB	44,320,000.00	5.54%	RMB	22,160,000.00
中国银行梅州分行	2011.07.27	2017.11.28	4.41%	RMB	18,680,000.00	5.54%	RMB	9,340,000.00
中国建设银行梅州分行	2010.12.14	2017.11.28	4.41%	RMB	16,920,000.00	5.54%	RMB	8,460,000.00
国家开发银行广东省分行	2011.03.28	2017.11.28	4.41%	RMB	7,720,000.00	5.54%	RMB	3,860,000.00
合计					144,315,000.00			177,460,000.00

## (二十三) 长期借款

### 1、长期借款分类

项目	期末余额	期初余额
保证、抵押、质押借款 * 1	500,000,000.00	870,000,000.00
保证、抵押、质押借款 * 2		150,000,000.00
保证、抵押、质押借款 * 3	1,141,134,000.00	1,208,594,000.00
保证、抵押、质押借款 * 4	1,150,000,000.00	
合 计	2,791,134,000.00	2,228,594,000.00
减：一年内到期的长期借款	144,315,000.00	177,460,000.00
长期借款净额	2,646,819,000.00	2,051,134,000.00

#### 长期借款分类的说明：

(1) 保证、抵押、质押借款系由本公司所属的子公司-广东宝丽华电力有限公司分别向中国农业银行梅州分行借入 28,000.00 万元、向中国工商银行梅州分行借入 14,400.00 万元、向国家开发银行借入 5,600.00 万元以及向中国银行梅州分行借入 2,000.00 万元，该借款用于梅县荷树园电厂二期工程 2×300MW 发电机组项目，由本公司提供连带责任担保，由广东宝丽华电力有限公司以梅县荷树园电厂二期工程 2×300MW 发电机组项目在建设过程中形成的主要机器设备以及项目建设用地等财产提供抵押担保，并以其梅县荷树园电厂二期工程 2×300MW 发电机组项目发电后的电费收益权提供质押担保。

(2) 保证、抵押、质押借款系由本公司所属的子公司-陆丰宝丽华新能源电力有限公司本期已向中国建设银行梅州分行偿还期初的 15,000.00 万元借款，该借款用于陆丰甲湖湾一期风力发电项目。

(3) 保证、抵押、质押借款系由本公司所属的子公司-广东宝丽华电力有限公司分别向中国工商银行梅州分行借入 35,136.00 万元、向中国农业银行梅州分行借入 40,302.00 万元、向中国银行梅州分行借入 16,528.00 万元、向国家开发银行广东省分行借入 6,920.40 万元以及向中国建设银行梅州分行借入 15,227.00 万元。根据广东宝丽华电力有限公司与中国工商银行股份有限公司广东省分行等银行于 2010 年 10 月 29 日签订的广东宝丽华电力有限公司梅县荷树园电厂三期扩建 2×30 万千瓦综合利用煤矸石发电工程项目《银团贷款合同》规定，银团同意向借款人提供贷款额度不超过人民币 180,000 万元的贷款。该借款由本公司提供全程全额连带责任担保，在本项目建成后，以项目固定资产和电费收费权项下全部应收账款为银团贷款提供抵（质）押。

(4) 保证、抵押、质押借款系由本公司所属的子公司-陆丰宝丽华新能源电力有限公司向中国农业银行梅州分行借入 77,859.00 万元、向中国银行梅州分行借入 8,570.00 万元、向中国建设银行梅州分行借入 12,571.00 万元、向中国邮政储蓄银行梅州分行借入 5,570.00 万元、向中国工商银行梅州分行借入 7,430.00 万元、向交通银行梅州分行借入 3,000.00 万元，该借款用于广东陆丰甲湖湾电厂 2×1000MW 超超临界燃煤发电机组及配套码头工程项目，由本公司提供连带责任保证，由陆丰宝丽华新能源电力有限公司以该项目的电厂厂房、码头、建设用地、2 台 100 万千瓦发电机组全套设备、配套输变电设备等提供抵押担保，并以 2×1000MW 发电机组项目发电后的电费收益权提供质押担保。

## 2、长期借款情况

借款单位	借款起始日	借款终止日	期末余额			期初余额		
			利率	币种	本币金额	利率	币种	本币金额
中国农业银行梅州分行	2007.04.30	2022.04.29	4.90%	RMB	280,000,000.00	4.90%	RMB	426,474,000.00
中国工商银行梅州分行	2007.04.30	2022.04.29	4.90%	RMB	144,000,000.00	4.90%	RMB	315,636,000.00
中国银行梅州分行	2007.04.30	2022.04.29	4.90%	RMB	20,000,000.00	4.90%	RMB	63,945,000.00
国家开发银行广东省分行	2007.04.30	2022.04.29	4.90%	RMB	56,000,000.00	4.90%	RMB	63,945,000.00
中国工商银行梅州分行	2010.11.29	2025.11.28	4.41%	RMB	351,360,000.00	4.41%	RMB	375,000,000.00
中国农业银行梅州分行	2010.11.29	2025.11.28	4.41%	RMB	403,020,000.00	4.41%	RMB	425,180,000.00

国家开发银行广东省分行	2010.11.29	2025.11.28	4.41%	RMB	69,204,000.00	4.41%	RMB	73,064,000.00
中国银行梅州分行	2010.11.29	2025.11.28	4.41%	RMB	165,280,000.00	4.41%	RMB	174,620,000.00
中国建设银行梅州分行	2010.11.29	2025.11.28	4.41%	RMB	152,270,000.00	4.41%	RMB	160,730,000.00
中国建设银行梅州分行	2008.06.23	2016.05.24				5.65%	RMB	150,000,000.00
中国农业银行梅州分行	2016.04.29	2031.04.18	4.66%	RMB	778,590,000.00			
中国银行梅州分行	2016.06.06	2031.04.18	4.66%	RMB	85,700,000.00			
中国建设银行梅州分行	2016.06.06	2031.04.18	4.66%	RMB	125,710,000.00			
中国邮储银行梅州分行	2016.06.07	2031.04.18	4.66%	RMB	55,700,000.00			
中国工商银行梅州分行	2016.06.08	2031.04.18	4.66%	RMB	74,300,000.00			
交通银行梅州分行	2016.09.28	2031.04.18	4.66%	RMB	30,000,000.00			
合计					2,791,134,000.00			2,228,594,000.00

## (二十四) 应付债券

### 1、应付债券

项目	期末余额	期初余额
中期票据	948,378,045.34	946,566,032.21
公司债券	2,974,341,858.71	
合计	3,922,719,904.05	946,566,032.21

### 2、应付债券的增减变动（不包括划分为金融负债的优先股、永续债等其他金融工具）

债券名称	面值	发行日期	债券期限	发行金额	期初余额	本期发行
2015年第一期中期票据	6亿	2015.6	5年	6亿	597,303,062.63	
2015年第二期中期票据	3.5亿	2015.9	5年	3.5亿	349,262,969.58	
2016年第一期公司债券	20亿	2016.12	5年	20亿		1,982,641,509.43
2016年第二期公司债券	10亿	2016.12	5年	10亿		991,320,754.72
合计					946,566,032.21	2,973,962,264.15

续

债券名称	按面值计提利息	溢折价摊销	本期偿还	本期转出	期末余额
2015年第一期中期票据	39,000,000.00	1,763,152.11			599,066,214.74
2015年第二期中期票据	21,000,000.00	48,861.02			349,311,830.60
2016年第一期公司债券	6,949,041.09	292,982.43			1,982,934,491.86
2016年第二期公司债券	2,268,493.15	86,612.13			991,407,366.85
合计	69,217,534.24	2,191,607.69			3,922,719,904.05

应付债券说明：

公司于2015年6月18日在全国银行间债券市场公开发行2015年第一期中期票据，发行规模为人民币6亿元，期限5年，每张面值人民币100元，票面利率6.5%。



公司于2015年9月10日在全国银行间债券市场公开发行2015年第二期中期票据，发行规模为人民币3.5亿元，期限5年，每张面值人民币100元，票面利率6%。

公司于2016年12月1日向合格投资者公开发行面值总额20亿元第一期公司债券，期限5年，发行价格为每张100元，附第3年末发行人上调票面利率选择权和投资者回售选择权，本期债券票面利率为3.73%。

公司于2016年12月13日向合格投资者公开发行面值总额10亿元第二期公司债券，期限5年，发行价格为每张100元，附第3年末发行人上调票面利率选择权和投资者回售选择权，本期债券票面利率为4.14%。

## （二十五）递延收益

### 1、递延收益明细

项目	期初余额	本期增加	本期减少	期末余额	形成原因
政府补助	1,243,000.00	11,115,600.00	228,000.00	12,130,600.00	收到财政拨款
合计	1,243,000.00	11,115,600.00	228,000.00	12,130,600.00	

### 2、涉及政府补助的项目明细

负债项目	期初余额	本期新增补助金额	本期计入营业外收入金额	其他变动	期末余额	与资产相关/与收益相关
3号发电机组节能专项资金	625,000.00		125,000.00		500,000.00	与资产相关
4号炉风机高压电机变频技改项目节能专项资金	618,000.00		103,000.00		515,000.00	与资产相关
节能减排专项资金		11,115,600.00			11,115,600.00	与资产相关
合计	1,243,000.00	11,115,600.00	228,000.00		12,130,600.00	

## （二十六）股本

### 1、股本增减变动情况

项目	期初余额	本次变动增减（+、—）					期末余额
		发行新股	送股	公积金转股	其他	小计	
股份总数	1,726,612,500.00	449,275,362.00					2,175,887,862.00

### 2、其他说明

公司股本业经北京兴华会计师事务所（特殊普通合伙）于2016年4月11日出具的“（2016）京会兴验字第03020004号”验资报告验证确认。

## （二十七）资本公积

### 1、资本公积增减变动情况

项目	期初余额	本期增加	本期减少	期末余额
股本溢价	326,287,442.08	2,615,742,638.00		2,942,030,080.08
其他资本公积	2,800,000.00	964,748.93		3,764,748.93
合计	329,087,442.08	2,616,707,386.93		2,945,794,829.01

### 2、其他说明

资本公积-股份溢价增加的原因：公司本期非公开发行新股，溢价发行价款增加资本公积。资本公积-其他资本公积增加的原因：公司权益法核算的长期股权投资-百合网股份有限公司的资本公积变动，导致本

公司的长期股权投资及资本公积变动。

(二十八) 其他综合收益

项目	期初余额	本期发生金额					期末余额
		本期所得税前发生额	减：前期计入其他综合收益当期转入损益	减：所得税费用	税后归属于母公司	税后归属于少数股东	
一、以后不能重分类进损益的其他综合收益							
其中：重新计算设定受益计划净负债和净资产的变动							
权益法下在被投资单位不能重分类进损益的其他综合收益中享有的份额							
二、以后将重分类进损益的其他综合收益	-71,771,638.07	-149,348,715.77		-22,322,241.79	-127,026,473.98		-198,798,112.05
其中：权益法下在被投资单位以后将重分类进损益的其他综合收益中享有的份额							
可供出售金融资产公允价值变动损益	-71,771,638.07	-149,348,715.77		-22,322,241.79	-127,026,473.98		-198,798,112.05
持有至到期投资重分类为可供出售金融资产损益							
现金流量套期损益的有效部分							
外币财务报表折算差额							
其他综合收益合计	-71,771,638.07	-149,348,715.77		-22,322,241.79	-127,026,473.98		-198,798,112.05

(二十九) 盈余公积

项目	期初余额	本期增加	本期减少	期末余额
法定盈余公积	719,019,572.84	69,199,110.09		788,218,682.93
任意盈余公积				
储备基金				
企业发展基金				
其他				
合计	719,019,572.84	69,199,110.09		788,218,682.93

其他说明：

根据公司法、章程的规定，本公司按净利润的 10%提取法定盈余公积金。法定盈余公积累计额为本公司注册资本 50%以上的，可不再提取。在提取法定盈余公积金后，可提取任意盈余公积金。经批准，任意盈余公积金可用于弥补以前年度亏损或增加股本。

(三十) 未分配利润

项目	本期	上期
调整前上期末未分配利润	2,355,283,748.96	2,297,023,042.10
调整期初未分配利润合计数（调增+，调减-）		

项目	本期	上期
调整后期初未分配利润	2,355,283,748.96	2,297,023,042.10
加：本期归属于母公司所有者的净利润	674,563,689.03	644,315,400.16
减：提取法定盈余公积	69,199,110.09	68,070,943.30
提取任意盈余公积		
提取一般风险准备		
应付普通股股利	435,177,572.40	517,983,750.00
转作股本的普通股股利		
期末未分配利润	2,525,470,755.50	2,355,283,748.96

调整期初未分配利润明细：

- 1、由于《企业会计准则》及其相关新规定进行追溯调整，影响期初未分配利润 0.00 元。
- 2、由于会计政策变更，影响期初未分配利润 0.00 元。
- 3、由于重大会计差错更正，影响期初未分配利润 0.00 元。
- 4、由于同一控制导致的合并范围变更，影响期初未分配利润 0.00 元。
- 5、其他调整合计影响期初未分配利润 0.00 元。

### （三十一）营业收入和营业成本

#### 1、营业收入和营业成本

项目	本期发生额		上期发生额	
	营业收入	营业成本	营业收入	营业成本
主营业务	3,539,851,233.18	2,253,332,409.07	3,574,114,397.35	2,314,779,055.37
其他业务				
合计	3,539,851,233.18	2,253,332,409.07	3,574,114,397.35	2,314,779,055.37

#### 2、建造合同收入

本期确认的建造合同收入中金额前五大的汇总金额 0.00 元，占本期全部营业收入总额的比例 0.00%。

### （三十二）税金及附加

税种	本期发生额	上期发生额
营业税	1,981,805.63	9,612,934.75
城市建设维护税	14,781,395.19	16,186,674.17
教育费附加	8,826,599.89	9,646,253.12
地方教育附加	5,898,574.20	6,430,835.42
堤围费	260,355.35	270,249.43
资源税		-175,465.82
个人所得税	706,774.01	689,352.92
价格调节基金	7,527.30	66,148.50
印花税	3,012,104.65	
房产税	3,761,165.53	
土地使用税	2,565,334.03	
车船使用税	719.52	
合计	41,802,355.30	42,726,982.49

### （三十三）销售费用

项目	本期发生额	上期发生额
----	-------	-------

项目	本期发生额	上期发生额
职工薪酬	572,817.00	907,331.00
办公费用及其他	5,555,375.52	1,170,815.80
合计	6,128,192.52	2,078,146.80

(三十四) 管理费用

项目	本期发生额	上期发生额
职工薪酬	146,814,677.30	191,589,292.24
税金	6,356,838.58	16,692,632.10
折旧费	24,790,462.01	19,580,133.07
无形资产摊销	12,728,983.14	8,944,213.76
办公费用及其他	81,140,605.46	68,104,141.37
合计	271,831,566.49	304,910,412.54

(三十五) 财务费用

项目	本期发生额	上期发生额
利息支出	189,045,367.25	248,486,735.82
减：利息收入	31,053,440.33	28,461,327.26
其中：BT 项目利息收入		2,938,403.86
手续费支出及其他	439,041.99	1,682,756.02
合计	158,430,968.91	218,769,760.72

(三十六) 资产减值损失

项目	本期发生额	上期发生额
一、坏账损失	17,419,029.58	-31,430,579.97
二、存货跌价损失		
三、可供出售金融资产减值损失		
四、持有至到期投资减值损失		
五、长期股权投资减值损失		
六、投资性房地产减值损失		
七、固定资产减值损失		
八、工程物资减值损失		
九、在建工程减值损失		
十、生产性生物资产减值损失		
十一、油气资产减值损失		
十二、无形资产减值损失		
十三、商誉减值损失		
十四、其他		
合计	17,419,029.58	-31,430,579.97

(三十七) 公允价值变动收益

产生公允价值变动收益的来源	本期发生额	上期发生额
以公允价值计量且其变动计入当期损益的金融资产	1,382,900.00	-48,692,415.53
其中：衍生金融工具产生的公允价值变动收益		
以公允价值计量且其变动计入当期损益的金融负债		
按公允价值计量的投资性房地产		
合计	1,382,900.00	-48,692,415.53

(三十八) 投资收益

项目	本期发生额	上期发生额
权益法核算的长期股权投资收益	-7,076,725.29	
处置长期股权投资产生的投资收益		
以公允价值计量且其变动计入当期损益的金融资产在持有期间的投资收益	28,106,270.59	6,900,592.26
处置以公允价值计量且其变动计入当期损益的金融资产取得的投资收益	-8,367,909.37	69,044,334.66
持有至到期投资在持有期间的投资收益		
可供出售金融资产等取得的投资收益	57,430,508.44	56,818,268.00
处置可供出售金融资产取得的投资收益	26,415,094.34	53,313,527.51
丧失控制权后, 剩余股权按公允价值重新计量产生的利得		
理财产品收益	7,501,163.09	
债权投资收益	7,200,475.35	
其他	596,447.15	60,209.54
合计	111,805,324.30	186,136,931.97

(三十九) 营业外收入

项目	本期发生额	上期发生额	计入当期非经常性损益的金额
非流动资产处置利得合计			
其中: 固定资产处置利得			
无形资产处置利得			
债务重组利得			
非货币性资产交换利得			
接受捐赠			
政府补助	228,000.00	228,000.00	228,000.00
其他	8,003,274.05	1,352,519.48	8,003,274.05
合计	8,231,274.05	1,580,519.48	8,231,274.05

说明: 其他为公司本期收到保险公司支付的财产保险理赔款。

计入当期损益的政府补助:

补助项目	本期发生金额	上期发生金额	与资产相关/与收益相关
3号发电机组节能专项资金	125,000.00	125,000.00	与资产相关
4号炉风机高压电机变频技改项目节能专项资金	103,000.00	103,000.00	与资产相关
合计	228,000.00	228,000.00	

(四十) 营业外支出

项目	本期发生额	上期发生额	计入当期非经常性损益的金额
非流动资产处置损失合计		60,627.55	
其中: 固定资产处置损失		60,627.55	
无形资产处置损失			
债务重组损失			

项目	本期发生额	上期发生额	计入当期非经常性损益的金额
非货币性资产交换损失			
对外捐赠	9,109,400.00	9,122,620.00	9,109,400.00
合计	9,109,400.00	9,183,247.55	9,109,400.00

#### (四十一) 所得税费用

##### 1、所得税费用表

项目	本期发生额	上期发生额
当期所得税费用	256,369,824.32	241,588,656.67
递延所得税费用	-27,698,296.61	-33,781,649.06
合计	228,671,527.71	207,807,007.61

##### 2、会计利润与所得税费用调整过程

项目	本期发生额
利润总额	903,216,809.66
按法定/适用税率计算的所得税费用	225,804,202.42
子公司适用不同税率的影响	
调整以前期间所得税的影响	50,687.01
非应税收入的影响	-18,433,914.56
不可抵扣的成本、费用和损失的影响	4,755,342.94
使用前期未确认递延所得税资产的可抵扣亏损的影响	
本期未确认递延所得税资产的可抵扣暂时性差异或可抵扣亏损的影响	16,495,209.90
所得税费用	228,671,527.71

#### (四十二) 其他综合收益

详见本附注六、(二十八)。

#### (四十三) 现金流量表项目

##### 1、收到的其他与经营活动有关的现金

项目	本期发生额	上期发生额
财务费用	31,053,440.33	28,461,327.26
其他应收和其他应付	3,176,126.53	237,840.86
其他	8,003,274.05	936,137.13
合计	42,232,840.91	29,635,305.25

##### 2、支付的其他与经营活动有关的现金

项目	本期发生额	上期发生额
销售费用	5,439,985.01	1,170,815.80
管理费用	63,706,257.96	64,479,154.54
财务费用	439,041.99	482,756.02
制造费用	29,939,213.83	25,963,804.47
其他应收和其他应付	8,973,034.89	8,716,713.70
营业外支出	9,109,400.00	9,122,620.00
合计	117,606,933.68	109,935,864.53

### 3、收到的其他与投资活动有关的现金

项目	本期发生额	上期发生额
收回履约保证金	430,000.00	
梅县西片区市政基础设施建设 BT 项目		66,109,341.68
合计	430,000.00	66,109,341.68

### 4、支付的其他与投资活动有关的现金

项目	本期发生额	上期发生额
支付履约保证金	516,400.00	
合计	516,400.00	

### 5、收到的其他与筹资活动有关的现金

项目	本期发生额	上期发生额
收到与资产相关的政府补助	11,115,600.00	
合计	11,115,600.00	

### 6、支付的其他与筹资活动有关的现金

项目	本期发生额	上期发生额
非公开发行股票及发行公司债券相关费用	3,981,997.80	
中期票据承销费用	1,050,000.00	5,850,000.00
合计	5,031,997.80	5,850,000.00

## (四十四) 现金流量表补充资料

### 1、现金流量表补充资料表

补充资料	本期金额	上期金额
<b>1. 将净利润调节为经营活动现金流量:</b>		
净利润	674,545,281.95	644,315,400.16
加: 资产减值准备	17,419,029.58	-31,430,579.97
固定资产折旧、油气资产折耗、生产性生物资产折旧	418,647,571.06	415,759,742.51
无形资产摊销	12,888,786.10	8,944,213.76
长期待摊费用摊销	3,984,345.67	355,834.00
处置固定资产、无形资产和其他长期资产的损失 (收益以“-”号填列)		60,627.55
固定资产报废损失 (收益以“-”号填列)		
公允价值变动损失 (收益以“-”号填列)	-1,382,900.00	48,692,415.53
财务费用 (收益以“-”号填列)	189,045,367.25	246,748,331.96
投资损失 (收益以“-”号填列)	-111,805,324.30	-186,136,931.97
递延所得税资产减少 (增加以“-”号填列)	-28,049,109.11	-21,397,678.64
递延所得税负债增加 (减少以“-”号填列)	350,812.50	-12,383,970.42
存货的减少 (增加以“-”号填列)	-85,769,238.11	29,245,276.24
经营性应收项目的减少 (增加以“-”号填列)	-171,396,348.53	72,984,835.45
经营性应付项目的增加 (减少以“-”号填列)	205,442,619.68	-70,350,303.65
其他		
经营活动产生的现金流量净额	1,123,920,893.74	1,145,407,212.51
<b>2. 不涉及现金收支的重大投资和筹资活动:</b>		

补充资料	本期金额	上期金额
债务转为资本		
一年内到期的可转换公司债券		
融资租入固定资产		
<b>3. 现金及现金等价物净变动情况：</b>		
现金的期末余额	4,003,584,865.61	1,268,449,463.80
减：现金的期初余额	1,268,449,463.80	2,102,934,011.97
加：现金等价物的期末余额		
减：现金等价物的期初余额		
现金及现金等价物净增加额	2,735,135,401.81	-834,484,548.17

## 2、现金和现金等价物的构成

项目	期末余额	期初余额
一、现金	4,003,584,865.61	1,268,449,463.80
其中：库存现金	764,147.29	696,895.92
可随时用于支付的银行存款	3,733,841,032.93	1,065,227,492.20
可随时用于支付的其他货币资金	268,979,685.39	202,525,075.68
可用于支付的存放中央银行款项		
存放同业款项		
拆放同业款项		
二、现金等价物		
其中：三个月内到期的债券投资		
三、期末现金及现金等价物余额	4,003,584,865.61	1,268,449,463.80
其中：母公司或集团内子公司使用受限制的现金和现金等价物		

其他说明：

现金流量表中现金以本公司货币资金减去其他货币资金中的履约保证金列示：

项目	期末余额	期初余额
货币资金余额	4,004,101,265.61	1,268,879,463.80
减：保证金	516,400.00	430,000.00
现金流量表中列示的现金	4,003,584,865.61	1,268,449,463.80

## (四十五) 所有权或使用权受到限制的资产

项目	期末账面价值	受限原因
货币资金	516,400.00	履约保证金
固定资产	3,142,348,206.39	项目贷款抵押
其中：		
1、荷树园电厂二期建筑物及附属设施	411,851,726.61	
2、电厂三期建筑物及附属设施	443,400,171.90	
3、荷树园电厂二期机器设备	684,468,709.88	
4、荷树园电厂三期机器设备	1,147,326,161.42	
5、陆丰火电一期建筑物及附属设施	455,301,436.58	
无形资产	422,546,308.75	项目贷款抵押
其中：		
1、荷树园电厂二期土地使用权	53,260,935.55	
2、土地使用权（砖厂）	11,359,772.55	



项目	期末账面价值	受限原因
3、荷树园电厂三期土地使用权	164,192,802.14	
4、陆丰火电项目土地使用权	164,326,015.57	
5、海域使用权	29,406,782.94	
在建工程及其他非流动资产	2,020,291,687.13	项目贷款抵押
其中：		
1、陆丰火电项目厂区基础设施工程	1,016,270,802.63	
2、陆丰火电项目厂区征地补偿	93,663,714.00	
3、陆丰火电项目一期设备款	910,357,170.50	
合计	5,585,702,602.27	

其他说明：

公司资产所有权受到限制的原因是所属的子公司-广东宝丽华电力有限公司及陆丰宝丽华新能源电力有限公司将相关资产抵押给银行用于项目贷款。

## 七、合并范围的变更

### （一）非同一控制下企业合并

无。

### （二）同一控制下企业合并

无。

### （三）反向购买

无。

### （四）处置子公司

无。

### （五）其他原因的合并范围变动

公司本期设立全资子公司-宝新融资租赁有限公司、陆丰宝丽华风能开发有限公司，设立控股子公司-广东信用宝征信管理有限公司。

## 八、在其他主体中的权益

### （一）在子公司中的权益

#### 1、企业集团的构成

子公司名称	主要经营地	注册地	业务性质	持股比例(%)		取得方式
				直接	间接	
广东宝丽华电力有限公司	广东省梅州市	广东省梅州市	火力发电	100%		设立
陆丰宝丽华新能源电力有限公司	广东省陆丰市	广东省陆丰市	风力发电	100%		设立
广东宝新资产管理有限公司	广东省梅州市	广东省梅州市	投资与资产管理	100%		设立
广东宝丽华建设工程有限公司	广东省梅州市	广东省梅州市	工程承揽及施工	100%		设立

子公司名称	主要经营地	注册地	业务性质	持股比例(%)		取得方式
广东信用宝征信管理有限公司	广东省梅州市	广东省梅州市	信用服务	90%		设立
宝新融资租赁有限公司	广东省广州市	广东省广州市	融资租赁	100%		设立
陆丰宝丽华风能开发有限公司	广东省陆丰市	广东省陆丰市	风力发电	100%		设立

## 2、重要的非全资子公司

无。

### (二) 在子公司的所有者权益份额发生变化且仍控制子公司的交易

无。

### (三) 在合营安排或联营企业中的权益

## 1、重要的合营企业或联营企业

合营企业或联营企业名称	主要经营地	注册地	业务性质	持股比例(%)		对合营企业或联营企业投资的会计处理方法
				直接	间接	
百合网股份有限公司	北京市	北京市	因特网信息业务服务	18.40%	2.93%	权益法

在合营企业或联营企业的持股比例不同于表决权比例的说明：无。

持有 20%以下表决权但具有重大影响，或者持有 20%或以上表决权但不具有重大影响的依据：无。

## 2、重要合营企业的主要财务信息

无。

## 3、重要联营企业的主要财务信息

项目	期末余额 / 本期发生额	期初余额 / 上期发生额
	百合网股份有限公司	百合网股份有限公司
流动资产	2,464,566,748.85	
非流动资产	173,247,402.51	
资产合计	2,637,814,151.36	
流动负债	114,741,100.27	
非流动负债	395,159.94	
负债合计	115,136,260.21	
少数股东权益		
归属于母公司股东权益	2,522,677,891.15	
按持股比例计算的净资产份额	538,087,194.18	
调整事项	470,635,345.26	
--商誉	470,635,345.26	
--内部交易未实现利润		
--其他		

对联营企业权益投资的账面价值	1,008,722,539.44	
存在公开报价的联营企业权益投资的公允价值	1,406,996,697.75	
营业收入	187,456,826.38	
净利润	-113,878,172.73	
终止经营的净利润		
其他综合收益		
综合收益总额	-113,878,172.73	
本年度收到的来自联营企业的股利		

对上述联营企业的权益投资的会计处理方法：权益法。

其他说明：无。

#### 4、不重要的合营企业和联营企业的汇总财务信息

无。

#### 5、合营企业或联营企业向本公司转移资金的能力存在重大限制的说明

无。

#### 6、合营企业或联营企业发生的超额亏损

无。

#### 7、与合营企业投资相关的未确认承诺

无。

#### 8、与合营企业或联营企业投资相关的或有负债

无。

#### （四）重要的共同经营

无。

#### （五）在未纳入合并财务报表范围的结构化主体中的权益

无。

### 九、与金融工具相关的风险

本公司主要金融工具包括应收款项、交易性金融资产、可供出售金融资产、应付款项、短期借款、长期借款等，各项金融工具的详细情况说明见本附注六相关项目。与这些金融工具有关的风险，以及本公司为降低这些风险采取的风险管理政策如下所述。本公司管理层对这些风险敞口进行管理和监控以确保将上述风险控制在限定的范围之内。

本公司采用敏感性分析技术分析风险变量的合理、可能变化对当期损益或股东权益可能产生的影响。由于任何风险变量很少孤立地发生变化，而变量之间存在的相关性对某一风险变量的变化的最终影响金额将产生重大作用，因此下述内容是在假设每一变量的变化是在独立的情况下进行的。

#### （一）风险管理目标和政策

本公司从事风险管理的目标是在风险和收益之间取得适当的平衡，将风险对本公司经营业绩的负面影响降低到最低水平，使股东及其其他权益投资者的利益最大化。基于该风险管理目标，本公司风险管理的基本策略是确定和分析本公司所面临的各种风险，建立适当的风险承受底线和进行风险管理，并及时可靠地对各种风险进行监督，将风险控制在限定的范围之内。

## 1、市场风险

### (1) 外汇风险—现金流量变动风险

无。

### (2) 利率风险

因公司存在银行借款，故在货币政策稳健偏紧和融资供求关系相对偏紧的条件下，会推动银行贷款利率水平上升，从而增加公司的融资成本。公司通过建立良好的银企关系，对授信额度、授信品种以及授信期限进行合理的设计，保障银行授信额度充足，满足公司各类期限融资需求，必要时通过缩短单笔借款的期限，特别约定提前还款条款，合理降低利率波动风险。

### (3) 其他价格风险

公司发电需要采购的原材料，存在价格波动风险；公司上网电价存在价格变动的风险；公司从事股票投资，存在股票价格下跌的风险。

公司采取多种方式，开拓原材料供应渠道，保障公司生产需要，进一步加强成本控制，确保安全生产，坚持走资源综合利用、发展循环经济的科学发展之路，进一步打造新型循环反馈式增长模式，把综合效益发挥得更好。

为了应对股票价格波动的风险，本公司由投资部指定成员密切监控投资产品之价格变动，对投资情况进行分析和评价，对违规行为及时提出纠正意见，对重大问题提出专项报告，提请项目投资审批机构讨论处理；定期对投资项目进行财务分析。

## 2、信用风险

2016年12月31日，可能引起本公司财务损失的最大信用风险敞口主要来自于合同另一方未能履行义务而导致本公司金融资产产生的损失。

本公司于每个资产负债表日审核每一单项应收款的回收情况，以确保就无法回收的款项计提充分的坏账准备。公司主要从事电力生产，债务方广东电网公司信誉良好、回收期短、风险低。因此，本公司管理层认为本公司所承担的信用风险已经大为降低。

已逾期未减值的金融资产的账龄分析

项目	期末余额					
	1年以内	1-2年	2-3年	3-5年	5年以上	合计
应收账款					4,000,000.00	4,000,000.00

## 3、流动风险

管理流动风险时，本公司管理层保持充分的现金及现金等价物并对其进行监控，以满足本公司经营需要，并降低现金流量波动的影响。

本公司持有的金融负债按未折现剩余合同义务的到期期限分析如下：

项目	期末余额					
	1年以内	1-2年	2-3年	3-5年	5年以上	合计
非衍生金融负债：	626,695,303.03	198,551,057.21	260,911,343.42	4,574,348,848.27	1,619,272,329.05	7,279,778,880.98

短期借款	254,500,000.00					254,500,000.00
一年内到期的非流动负债	144,315,000.00					144,315,000.00
长期借款		196,286,000.00	256,644,000.00	577,055,000.00	1,616,834,000.00	2,646,819,000.00
应付债券				3,950,000,000.00		3,950,000,000.00
应付利息	5,503,937.24			36,768,219.17		42,272,156.41
应付账款	207,432,488.85	1,394,299.70	749,484.82	1,253,894.10	2,308,179.05	213,138,346.52
其他应付款	14,943,876.94	870,757.51	3,517,858.60	9,271,735.00	130,150.00	28,734,378.05

## (二) 金融资产转移

无。

## (三) 金融资产与金融负债的抵销

无。

## 十、公允价值的披露

### (一) 以公允价值计量的资产和负债的期末公允价值

项目	期末公允价值			
	第一层次公允价值计量	第二层次公允价值计量	第三层次公允价值计量	合计
<b>一、持续的公允价值计量</b>				
(一)以公允价值计量且变动计入当期损益的金融资产	7,872,480.00			7,872,480.00
1. 交易性金融资产	7,872,480.00			7,872,480.00
(1) 债务工具投资				
(2) 权益工具投资	7,872,480.00			7,872,480.00
(3) 衍生金融资产				
2. 指定以公允价值计量且其变动计入当期损益的金融资产				
(1) 债务工具投资				
(2) 权益工具投资				
(二) 可供出售金融资产	246,651,489.24	132,333,994.25		378,985,483.49
(1) 债务工具投资				
(2) 权益工具投资	246,651,489.24	132,333,994.25		378,985,483.49
(3) 其他				
(三) 投资性房地产				
1.出租用的土地使用权				
2.出租的建筑物				
3.持有并准备增值后转让的土地使用权				
(四) 生物资产				
1.消耗性生物资产				
2.生产性生物资产				
<b>持续以公允价值计量的资产总额</b>	<b>254,523,969.24</b>	<b>132,333,994.25</b>		<b>386,857,963.49</b>
(五) 交易性金融负债				
其中：发行的交易性债券				
衍生金融负债				
其他				
(六)指定为以公允价值计量且变动计入当期损益的金融负债				

项目	期末公允价值			
	第一层次公允价值计量	第二层次公允价值计量	第三层次公允价值计量	合计
持续以公允价值计量的负债总额				
二、非持续的公允价值计量				
（一）持有待售资产				
非持续以公允价值计量的资产总额				
非持续以公允价值计量的负债总额				

**（二）持续和非持续第一层次公允价值计量项目市价的确定依据**

交易所上市股票，以期末股票收盘价作为第一层次公允价值计量依据。

**（三）持续和非持续第二层次公允价值计量项目，采用的估值技术和重要参数的定性及定量信息**

持有非公开发行有明确锁定期的股票，如果股票的初始取得成本高于在证券交易所上市交易的同一股票的市价，采用在证券交易所上市交易的同一股票的市价作为估值日该股票的价值。如果股票的初始取得成本低于在证券交易所上市交易的同一股票的市价，采用相应的估值技术确定估值日该股票的公允价值。

**（四）持续和非持续第三层次公允价值计量项目，采用的估值技术和重要参数的定性及定量信息**

无。

**（五）持续的第三层次公允价值计量项目，期初与期末账面价值之间的调节信息及不可观察参数的敏感性分析**

无。

**（六）持续的公允价值计量项目，本期内发生各层级之间转换的，转换的原因及确定转换时点的政策**

无。

**（七）本期内发生的估值技术变更及变更原因**

无。

**（八）不以公允价值计量的金融资产和金融负债的公允价值情况**

无。

**（九）其他**

无。

**十一、关联方及关联交易**

**（一）本企业的母公司情况**

母公司名称	注册地	业务性质	注册资本	母公司对本企业的持股比例	母公司对本企业的表决权比例
广东宝丽华集团有限公司	广东省梅州市	茶叶、水果种植、纺织服装	12,800 万元	26.11%	26.11%

本企业最终控制方是叶华能先生。

**（二）本企业的子公司情况**

本企业子公司的情况详见附注八、（一）。

### （三）本企业合营和联营企业情况

本企业重要的合营或联营企业详见附注八、（三）。

### （四）其他关联方情况

其他关联方名称	其他关联方与本企业关系
梅县雁南飞茶田有限公司	控股股东的全资子公司
广东宝丽华服装有限公司	控股股东的全资子公司

### （五）关联交易情况

#### 1、购销商品、提供和接受劳务的关联交易

##### （1）采购商品/接受劳务情况表

关联方	关联交易内容	关联交易定价方式及决策程序	本期发生额		上期发生额	
			金额	占同类交易金额的比例（%）	金额	占同类交易金额的比例（%）
广东宝丽华服装有限公司	购买服装	市场定价	14,339,666.60	97.55%	7,365,756.00	99.64%
梅县雁南飞茶田有限公司	支付餐饮住宿费	市场定价	23,031,724.00	85.88%	16,611,994.00	63.76%

##### （2）出售商品/提供劳务情况表

无。

#### 2、关联租赁情况

##### （1）本公司作为承租方

出租方名称	租赁资产种类	本期确认的租赁费	上期确认的租赁费
广东宝丽华服装有限公司	房屋建筑物	226,440.00	226,440.00

##### （2）关联租赁情况说明

根据 2014 年 1 月 3 日公司与广东宝丽华服装有限公司签订《办公场所租赁合同》规定：本公司作为承租方租赁关联单位-广东宝丽华服装有限公司位于梅县华侨城香港大道宝丽华综合大楼第二层部分房屋作为本公司办公场所，使用面积 629 平方米，月租金为 18,870.00 元。

#### 3、关键管理人员报酬

项目	本期发生额	上期发生额
关键管理人员报酬	59,336,469.21	75,559,763.00

注：本期发生额包括员工持股计划奖励金 47,545,940.00 元，上期发生额包括员工持股计划奖励金 56,007,420.00 元。

## 十二、承诺及或有事项

### （一）重要承诺事项

无。

### （二）或有事项

1、截至本资产负债表日，本公司为所属的子公司-广东宝丽华电力有限公司提供借款担保的情况如下：

项 目	借款银行	担保额度	实际担保金额	担保起始日	担保到期日	担保是否已经履行完毕
短期借款	中国工商银行梅州分行	200,000,000.00	18,500,000.00	2016.09.02	2017.09.01	否
短期借款	中国农业银行梅州分行	280,000,000.00	6,000,000.00	2016.03.21	2017.03.20	否
短期借款	中国建设银行梅州分行	800,000,000.00	50,000,000.00	2016.11.04	2017.11.03	否
			40,000,000.00	2016.11.10	2017.11.09	否
短期借款	汇丰银行（中国）梅州支行	198,000,000.00	40,000,000.00	2016.08.31	2017.08.31	否
短期借款	招商银行深圳分行	500,000,000.00	100,000,000.00	2016.11.28	2017.11.28	否
长期借款	中国农业银行梅州分行	1,000,000,000.00	280,000,000.00	2007.04.30	2022.04.29	否
长期借款	中国工商银行梅州分行	740,000,000.00	144,000,000.00	2007.04.30	2022.04.29	否
长期借款	国家开发银行广东省分行	150,000,000.00	56,000,000.00	2007.04.30	2022.04.29	否
长期借款	中国银行梅州分行	150,000,000.00	20,000,000.00	2007.04.30	2022.04.29	否
长期借款	中国工商银行梅州分行	1,800,000,000.00	351,360,000.00	2010.11.29	2025.11.28	否
	中国农业银行梅州分行		403,020,000.00	2010.11.29	2025.11.28	否
	国家开发银行广东省分行		69,204,000.00	2010.11.29	2025.11.28	否
	中国银行梅州分行		165,280,000.00	2010.11.29	2025.11.28	否
	中国建设银行梅州分行		152,270,000.00	2010.11.29	2025.11.28	否
	短期借款合计		254,500,000.00			
	长期借款合计		1,641,134,000.00			

2、截至本资产负债表日，本公司为所属的子公司-陆丰宝丽华新能源电力有限公司提供借款担保的情况如下：

项 目	借款银行	担保额度	实际担保金额	担保起始日	担保到期日	担保是否已经履行完毕
长期借款	中国农业银行梅州分行	7,000,000,000.00	778,590,000.00	2016.04.29	2031.04.18	否
	中国银行梅州分行		85,700,000.00	2016.06.06	2031.04.18	否
	中国建设银行梅州分行		125,710,000.00	2016.06.06	2031.04.18	否
	中国邮储银行梅州分行		55,700,000.00	2016.06.07	2031.04.18	否
	中国工商银行梅州分行		74,300,000.00	2016.06.08	2031.04.18	否
	交通银行梅州分行		30,000,000.00	2016.09.28	2031.04.18	否
	长期借款合计		1,150,000,000.00			

截至 2016 年 12 月 31 日，本公司发生的对子公司的担保借款情况如下：

(1) 2007 年 3 月 30 日，根据公司与中国农业银行梅州分行、中国工商银行梅州分行、国家开发银行及中国银行梅州分行共同签订的梅县荷树园电厂二期工程 2×300MW 循环流化床资源综合利用发电机组项目《银团贷款保证合同》（编号“44010006902007002”）规定，本公司为所属的子公司-广东宝丽华电力有限公司与该银团签订的编号为 44010006902007001 的《银团贷款合同》提供连带责任担保，保证期限为债务履行期限届满之日后两年止。截至 2016 年 12 月 31 日，广东宝丽华电力有限公司在该合同项下长期借款余额为人民币 50,000.00 万元。

(2) 2010 年 10 月 29 日，根据公司与中国工商银行股份有限公司广东省分行等银行共同签订的梅县荷树园电厂三期扩建 2×30 万千瓦资源综合利用煤矸石发电工程项目《银团贷款保证合同》规定，本公司为所属的子公司-广东宝丽华电力有限公司向该银团的长期借款额度为 180,000 万元提供全程全额连带责任担保，保证期限为债务履行期限届满之日后两年止。截至 2016 年 12 月 31 日，广东宝丽华电力有限公司在该合同项下长期借款余额为人民币 114,113.40 万元。

(3) 2015 年 8 月 14 日，根据公司与中国工商银行股份有限公司梅州分行签订的《最高额保证担保合同》规定，本公司为所属的子公司-广东宝丽华电力有限公司向该行的短期借款额度为 20,000 万元提供连



带责任担保，保证期限为债务履行期限届满之日后两年止。截至 2016 年 12 月 31 日，广东宝丽华电力有限公司在该行的短期借款余额为人民币 18,500 万元。

(4) 2014 年 6 月 12 日，根据公司与中国农业银行梅州分行签订的《最高额保证担保合同》规定，本公司为所属的子公司-广东宝丽华电力有限公司向该行的短期借款额度为 28,000 万元提供连带责任担保，保证期限为 2014 年 6 月 12 日起至 2017 年 6 月 11 日止。截至 2016 年 12 月 31 日，广东宝丽华电力有限公司在该行的短期借款余额为人民币 600 万元。

(5) 2016 年 5 月 23 日，根据公司与中国建设银行股份有限公司梅州分行签订的《最高额保证合同》规定，本公司为所属的子公司-广东宝丽华电力有限公司向该行的短期借款额度为 80,000 万元提供连带责任担保，保证期限为债务履行期限届满之日后两年止。截至 2016 年 12 月 31 日，广东宝丽华电力有限公司在该行的短期借款余额为人民币 9,000 万元。

(6) 2014 年 8 月 6 日，根据公司与汇丰银行（中国）有限公司梅州支行签订的《有限责任公司保证》规定，本公司为所属的子公司-广东宝丽华电力有限公司向该行的短期借款额度为 19,800 万元提供连带责任担保，保证期限为自《有限责任公司保证》签署之日起至银行收到保证人或保证人的清算人或接管人关于终止本保证书的书面通知后一个日历月期间届满。截至 2016 年 12 月 31 日，广东宝丽华电力有限公司在该行的短期借款余额为人民币 4,000 万元。

(7) 2016 年 11 月 21 日，根据公司与招商银行股份有限公司深圳分行签订的《最高额不可撤销担保书》规定，本公司为所属的子公司-广东宝丽华电力有限公司向该行的短期借款额度为 50,000 万元提供连带责任担保，保证期限为 2016 年 11 月 24 日起至 2017 年 11 月 23 日止。截至 2016 年 12 月 31 日，广东宝丽华电力有限公司在该行的短期借款余额为人民币 10,000 万元。

(8) 2015 年 12 月 22 日，根据公司与中国农业银行梅州分行、中国工商银行梅州分行、中国银行梅州分行、中国建设银行梅州分行、交通银行梅州分行及中国邮储银行梅州分行共同签订的《广东陆丰甲湖湾电厂 2×1000MW 超超临界燃煤发电机组及配套码头工程项目银团贷款保证合同》规定，本公司为所属的子公司-陆丰宝丽华新能源电力有限公司与该银团签订的编号为（粤）农银团字（2015）第 001 号的《银团贷款合同》提供连带责任担保，保证期限为主合同约定的借款人债务履行期限届满之日起两年。截至 2016 年 12 月 31 日，陆丰宝丽华新能源电力有限公司在该合同项下长期借款余额为人民币 115,000.00 万元。

3、截至 2016 年 12 月 31 日，本公司不存在应披露的重要的未决诉讼、对其他单位担保等或有事项。

### 十三、资产负债表日后事项

#### （一）重要的非调整事项

无。

#### （二）利润分配情况

拟分配的利润或股利	以2016年12月31日总股本2,175,887,862股为基数，向全体股东每10股派发现金红利0.33元（含税），共计分配利润71,804,299.45元，剩余未分配利润结转以后年度分配。本次不送红股也不进行资本公积金转增股本。
经审议批准宣告发放的利润或股利	

#### （三）销售退回

无。

#### （四）其他资产负债表日后事项说明

无。

#### 十四、其他重要事项

##### (一) 前期会计差错更正

###### 1、采取追溯重述法的前期会计差错

本报告期未发生采用追溯重述法的前期会计差错更正事项。

###### 2、采取未来适用法的前期会计差错

本报告期未发生采用未来适用法的前期会计差错更正事项。

##### (二) 债务重组

无。

##### (三) 资产置换

无。

##### (四) 年金计划

无。

##### (五) 终止经营

无。

##### (六) 分部信息

###### 1、报告分部的确定依据与会计政策

本公司以内部组织结构、管理要求、内部报告制度为依据确定经营分部。本公司的经营分部是指同时满足下列条件的组成部分：

- (1) 该组成部分能够在日常活动中产生收入、发生费用；
- (2) 管理层能够定期评价该组成部分的经营成果，以决定向其配置资源、评价其业绩；
- (3) 能够取得该组成部分的财务状况、经营成果和现金流量等有关会计信息。

公司目前的经营分部分为4个：管理总部、新能源电力、金融服务、建筑施工。由于每个经营分部的经营特点不同，公司按照经营分部确定报告分部，报告分部也分为以上4个。

本公司各经营分部的会计政策与在“重要会计政策和会计估计”所描述的会计政策相同。

###### 2、报告分部的财务信息

金额单位：万元

项目	管理总部	新能源电力	金融服务	建筑施工	分部间抵销	合计
营业收入		353,362.48	622.64	31,145.13	-31,145.13	353,985.12
营业成本		225,233.89	471.70	27,773.25	-28,145.60	225,333.24
营业利润	69,199.11	90,858.14	2,185.84	1,015.89	-72,849.49	90,409.49
净利润	69,199.11	67,652.14	2,206.06	755.81	-72,358.59	67,454.53
资产总额	1,141,641.96	1,121,474.16	94,607.33	12,513.44	-795,705.81	1,574,531.08
负债总额	441,181.69	473,519.01	11,388.50	952.69	-176,366.37	750,675.52

##### (七) 其他对投资者决策有影响的重要事项

无。

## 十五、母公司财务报表主要项目注释

### (一) 其他应收款

#### 1、其他应收款分类披露

类别	期末余额				
	账面余额		坏账准备		账面价值
	金额	比例 (%)	金额	计提比例 (%)	
单项金额重大并单独计提坏账准备的其他应收款					
按信用风险特征组合计提坏账准备的其他应收款	1,346,780,929.55	100.00%	375,088.05	0.03%	1,346,405,841.50
单项金额不重大但单独计提坏账准备的其他应收款					
合计	1,346,780,929.55	100.00%	375,088.05	0.03%	1,346,405,841.50

续

类别	期初余额				
	账面余额		坏账准备		账面价值
	金额	比例 (%)	金额	计提比例 (%)	
单项金额重大并单独计提坏账准备的其他应收款					
按信用风险特征组合计提坏账准备的其他应收款	1,064,974,170.00	100.00%	353,458.50	0.04%	1,064,620,711.50
单项金额不重大但单独计提坏账准备的其他应收款					
合计	1,064,974,170.00	100.00%	353,458.50	0.04%	1,064,620,711.50

期末单项金额重大并单项计提坏账准备的其他应收款：无。

组合中，按账龄分析法计提坏账准备的其他应收款：

账龄	期末余额		
	其他应收款	坏账准备	计提比例 (%)
1 年以内 (含 1 年)	432,591.00	21,629.55	5.00%
1—2 年	3,534,585.00	353,458.50	10.00%
2—3 年			
3—4 年			
4—5 年			
5 年以上			
合计	3,967,176.00	375,088.05	9.45%

组合中，采用余额百分比法计提坏账准备的其他应收款：无。

组合中，采用其他方法计提坏账准备的其他应收款：

公司与合并财务报表子公司之间及合并财务报表子公司相互之间发生的应收款项，因合并财务报表时予以抵销，不计提坏账准备。合并范围内往来组合如下：

其他应收款期末账面余额	坏账准备	其他应收款期末账面价值
-------------	------	-------------

其他应收款期末账面余额	坏账准备	其他应收款期末账面价值
1,342,813,753.55	--	1,342,813,753.55

## 2、本期计提、收回或转回的坏账准备情况

本期计提坏账准备金额 21,629.55 元；本期收回或转回坏账准备金额 0.00 元。

## 3、本期实际核销的其他应收款情况

无。

## 4、其他应收款按款项性质分类情况

款项性质	期末账面余额	期初账面余额
母子公司内部往来款	1,342,813,753.55	1,057,905,000.00
租房保证金	3,967,176.00	7,069,170.00
合计	1,346,780,929.55	1,064,974,170.00

## 5、按欠款方归集的期末余额前五名的其他应收款情况

单位名称	款项的性质	期末余额	账龄	占其他应收款期末余额合计数的比例(%)	坏账准备期末余额
广东宝丽华电力有限公司	往来款	845,535,177.23	1 年以内	62.78%	--
陆丰宝丽华新能源电力有限公司	往来款	402,278,576.32	注 1	29.87%	--
广东宝新资产管理有限公司	往来款	95,000,000.00	1 年以内	7.06%	--
广州市新御房地产开发有限公司广州第一分公司	租房保证金	3,967,176.00	注 2	0.29%	375,088.05
合计	--	1,346,780,929.55	--	100.00%	375,088.05

注 1：其中 1 年以内 266,410,268.60 元，1 至 2 年 135,868,307.72 元。

注 2：其中 1 年以内 432,591.00 元，1 至 2 年 3,534,585.00 元。

## 6、涉及政府补助的应收款项

无。

## 7、因金融资产转移而终止确认的其他应收款

无。

## 8、转移其他应收款且继续涉入形成的资产、负债的金额

无。

### (二) 长期股权投资

项目	期末余额			期初余额		
	账面余额	减值准备	账面价值	账面余额	减值准备	账面价值
对子公司投资	6,060,518,826.70		6,060,518,826.70	2,577,500,826.70		2,577,500,826.70
对联营、合营企业投资	909,559,112.38		909,559,112.38			
合计	6,970,077,939.08		6,970,077,939.08	2,577,500,826.70		2,577,500,826.70

### 1、对子公司投资

被投资单位	期初余额	本期增加	本期减少	期末余额	本期计提减值准备	减值准备期末余额
广东宝丽华电力有限公司	1,890,000,000.00			1,890,000,000.00		
陆丰宝丽华新能源电力有限公司	320,000,000.00	3,065,018,000.00		3,385,018,000.00		
广东宝新资产管理有限公司	300,000,000.00			300,000,000.00		
广东宝丽华建设工程有限公司	67,500,826.70			67,500,826.70		
广东信用宝征信管理有限公司		18,000,000.00		18,000,000.00		
宝新融资租赁有限公司		300,000,000.00		300,000,000.00		
陆丰宝丽华风能开发有限公司		100,000,000.00		100,000,000.00		
合计	2,577,500,826.70	3,483,018,000.00		6,060,518,826.70		

## 2、对联营、合营企业投资

被投资单位	初始投资成本	期初余额
百合网股份有限公司	914,831,515.80	
合计	914,831,515.80	

续表一

被投资单位	本期增加				
	追加投资	权益法下确认的投资收益	其他综合收益调整	其他权益变动	其他
百合网股份有限公司	914,831,515.80			832,225.99	
合计	914,831,515.80			832,225.99	

续表二

被投资单位	本期减少					
	减少投资	权益法下确认的投资损失	其他综合收益调整	其他权益变动	宣告发放现金股利或利润	其他
百合网股份有限公司		6,104,629.41				
合计		6,104,629.41				

续表三

被投资单位	期末余额	本期计提减值准备	减值准备期末余额
百合网股份有限公司	909,559,112.38		
合计	909,559,112.38		

### (三) 投资收益

项目	本期发生额	上期发生额
成本法核算的长期股权投资收益	700,000,000.00	700,000,000.00
权益法核算的长期股权投资收益	-6,104,629.41	
处置长期股权投资产生的投资收益		

项目	本期发生额	上期发生额
以公允价值计量且其变动计入当期损益的金融资产在持有期间的投资收益	3,797,216.50	5,406,144.53
处置以公允价值计量且其变动计入当期损益的金融资产取得的投资收益	4,548,997.93	35,467,753.58
持有至到期投资在持有期间的投资收益		
可供出售金融资产在持有期间的投资收益	56,974,719.94	51,434,327.70
处置可供出售金融资产取得的投资收益		
丧失控制权后，剩余股权按公允价值重新计量产生的利得		
债权投资收益	240,649.35	
其他	596,447.15	13,273.16
合计	760,053,401.46	792,321,498.97

## 十六、补充资料

### (一) 当期非经常性损益明细表

项目	金额	说明
非流动资产处置损益	26,415,094.34	可供出售金融资产处置收益
越权审批或无正式批准文件的税收返还、减免		
计入当期损益的政府补助（与企业业务密切相关，按照国家统一标准定额或定量享受的政府补助除外）	228,000.00	
计入当期损益的对非金融企业收取的资金占用费		
企业取得子公司、联营企业及合营企业的投资成本小于取得投资时应享有被投资单位可辨认净资产公允价值产生的收益		
非货币性资产交换损益		
委托他人投资或管理资产的损益	7,501,163.09	理财产品收益
因不可抗力因素，如遭受自然灾害而计提的各项资产减值准备		
债务重组损益		
企业重组费用，如安置职工的支出、整合费用等		
交易价格显失公允的交易产生的超过公允价值部分的损益		
同一控制下企业合并产生的子公司期初至合并日的当期净损益		
与公司正常经营业务无关的或有事项产生的损益		
除同公司正常经营业务相关的有效套期保值业务外，持有交易性金融资产、交易性金融负债产生的公允价值变动损益，以及处置交易性金融资产、交易性金融负债和可供出售金融资产取得的投资收益	23,687,857.51	股票投资收益和公允价值变动收益
单独进行减值测试的应收款项减值准备转回		
对外委托贷款取得的损益		
采用公允价值模式进行后续计量的投资性房地产公允价值变动产生的损益		
根据税收、会计等法律、法规的要求对当期损益进行一次性调整对当期损益的影响		
受托经营取得的托管费收入		
除上述各项之外的其他营业外收入和支出	-1,106,125.95	
其他符合非经常性损益定义的损益项目	7,200,475.35	债权投资收益

项目	金额	说明
小计	63,926,464.34	
所得税影响额	9,127,869.79	
少数股东权益影响额		
合计	54,798,594.55	

## (二) 净资产收益率及每股收益

报告期利润	加权平均净资产收益率	每股收益	
		基本每股收益	稀释每股收益
归属于公司普通股股东的净利润	9.42%	0.33	0.33
扣除非经常性损益后归属于公司普通股股东的净利润	8.66%	0.31	0.31

## 十一、备查文件目录

- (一) 载有公司负责人、主管会计工作负责人、会计机构负责人签名并盖章的会计报表。
- (二) 载有会计师事务所盖章、注册会计师签名并盖章的审计报告原件。
- (三) 报告期内在中国证券监督管理委员会指定网站上公开披露过的所有公司文件的正本及公告原稿。
- (四) 在其他证券市场公布的年度报告。

广东宝丽华新能源股份有限公司

董事长：宁远喜

二〇一七年四月二十一日